

Anexo 7.1.7

Demonstrações Financeiras da CRT

(Este documento complementa o Anexo 7.1.7. do Contrato de Compra e Venda de Ações e Outras Avenças, celebrado entre RODOVIAS DO TIETÊ FUNDO DE INVESTIMENTO EM PARTICIPAÇÕES EM INFRAESTRUTURA, AB CONCESSÕES S.A. e LINEAS INTERNATIONAL HOLDING B.V., e tendo como interveniente anuente a CONCESSIONÁRIA RODOVIAS DO TIETÊ S.A. – EM RECUPERAÇÃO JUDICIAL, em 6 de agosto de 2021)

**Concessionária
Rodovias do Tietê S.A. -
em recuperação judicial**
**Informações Trimestrais (ITR) em
31 de março de 2021
e relatório sobre a revisão de
informações trimestrais**



Relatório sobre a revisão de informações trimestrais

Aos Administradores e Acionistas
Concessionária Rodovias do Tietê S.A. -
em recuperação judicial

Introdução

Fomos contratados para revisar as informações contábeis intermediárias da Concessionária Rodovias do Tietê S.A. ("Companhia"), contidas no Formulário de Informações Trimestrais (ITR) referente ao trimestre findo em 31 de março de 2021, que compreendem o balanço patrimonial em 31 de março de 2021 e as respectivas demonstrações do resultado, do resultado abrangente, das mutações do patrimônio líquido e dos fluxos de caixa para o período de três meses findo nessa data, assim como o resumo das principais políticas contábeis e as demais notas explicativas.

A administração é responsável pela elaboração das informações contábeis intermediárias de acordo com o Pronunciamento Técnico CPC 21 - "Demonstração Intermediária" e com a norma internacional de contabilidade IAS 34 - *Interim Financial Reporting*, emitida pelo *International Accounting Standards Board* (IASB), assim como pela apresentação dessas informações de forma condizente com as normas expedidas pela Comissão de Valores Mobiliários, aplicáveis à elaboração das Informações Trimestrais (ITR). Nossa responsabilidade é a de expressar uma conclusão sobre essas informações contábeis intermediárias com base em nossa revisão.

Alcance da revisão

Conduzimos nossa revisão de acordo com as normas brasileiras e internacionais de revisão de informações intermediárias (NBC TR 2410 - "Revisão de Informações Intermediárias Executada pelo Auditor da Entidade" e ISRE 2410 - *Review of Interim Financial Information Performed by the Independent Auditor of the Entity*, respectivamente). Devido aos assuntos descritos no parágrafo "Base para abstenção de conclusão", não obtivemos evidências apropriadas e suficientes como base para expressar uma conclusão sobre as informações contábeis intermediárias.

Base para abstenção de conclusão

(a) Situação financeira - recuperação judicial

Conforme descrito na Nota 14(d) às informações contábeis intermediárias, em 8 de novembro de 2019, em Assembleia Geral de Debenturistas (AGD), restou declarado o vencimento antecipado das debêntures, que em 31 de março de 2021 montam a R\$ 1.696.582 mil (2020 - R\$ 1.624.541 mil). Adicionalmente, conforme descrito na Nota 1.1 às informações contábeis intermediárias, dado ao vencimento antecipado dessas debêntures, em 11 de novembro de 2019, a Companhia protocolou pedido de recuperação judicial junto à Comarca de Salto - SP. Em 18 de março de 2020 protocolou sua primeira versão do plano de recuperação judicial, que em 16 de novembro de 2020 foi atualizado por uma nova versão.

Concessionária Rodovias do Tietê S.A.

Atualmente, a administração da Companhia aguarda a aprovação do plano de recuperação judicial, que inclui entre outros, o plano de negócio com as alternativas para a captação de recursos necessários à operação e os fluxos de caixa projetados para os próximos exercícios. Adicionalmente, diante da situação financeira, a Companhia teve a renovação de seu seguro garantia negada pela seguradora, tampouco apresentou garantia de valor e condições equivalentes, conforme descrito na Nota 23 às informações contábeis intermediárias. Nos termos do Contrato de Concessão Rodoviária, a ausência do seguro garantia representa inadimplência que, se comprovada por processo administrativo, poderá implicar na caducidade da concessão.

(b) Redução ao valor recuperável de ativos

Em decorrência dos assuntos mencionados acima, a administração da Companhia, baseada em estudos preliminares fundamentados por projeções futuras que dependem da definição do plano de recuperação judicial, conforme descrito na Nota 10 às informações contábeis intermediárias, identificou evidências de redução ao valor recuperável do seu ativo imobilizado e intangível cujo os saldos em 31 de março de 2021 totalizam R\$ 7.263 mil e R\$ 1.309.541 mil (2020 - R\$ 7.478 mil e R\$ 1.312.546 mil), respectivamente. Dado as incertezas presentes, principalmente quanto à definição do plano de recuperação judicial, a administração optou por não reconhecer nenhuma perda por redução ao valor recuperável desses ativos no presente momento. Consequentemente, nas circunstâncias, não foi possível revisar e determinar o montante da perda por desvalorização sobre os referidos ativos nas informações contábeis intermediárias da Companhia em 31 de março de 2021.

Considerando esse conjunto de elementos e a amplitude envolvida no contexto das informações contábeis intermediárias, que remete a um cenário de múltiplas incertezas, as circunstâncias não nos permitem neste momento concluir sobre o valor do ajuste de perda por *impairment*, mencionado no item acima, assim como, concluir que o pressuposto de continuidade e a correspondente base para a elaboração dessas informações contábeis intermediárias são apropriados.

Não obstante a impossibilidade de expressar conclusão sobre as informações contábeis intermediárias, conforme mencionado no parágrafo anterior, a Companhia apresenta histórico de prejuízos fiscais não utilizados e, neste momento, encontra-se em situação financeira que, para se tornar viável, demanda a aprovação de um plano de recuperação judicial. As normas contábeis requerem que a manutenção ou o registro de tributos diferidos apenas ocorra se for provável que o benefício fluirá para a entidade. Nesse contexto, o saldo de créditos de tributos diferidos conforme demonstrado na Nota 8 às informações contábeis intermediárias, no montante R\$ 360.528 mil em 31 de março de 2021 (2020 - R\$ 323.296 mil), deveria ter sido baixado. Consequentemente, o ativo realizável a longo prazo encontra-se registrado a maior e o patrimônio líquido, que está descoberto, a menor no montante de R\$ 360.528 mil. O prejuízo do período encontra-se a menor em R\$ 37.232 mil (2020 - R\$ 15.380 mil).

Abstenção de conclusão

Devido à relevância dos assuntos descritos na seção "Base para abstenção de conclusão", não nos foi possível obter evidências apropriadas e suficientes para fundamentar nossa conclusão sobre as informações contábeis intermediárias incluídas nas informações trimestrais acima referidas. Consequentemente, não expressamos uma conclusão sobre essas informações contábeis intermediárias.



Concessionária Rodovias do Tietê S.A.

Outros assuntos

Demonstração do Valor Adicionado

Fomos contratados também para revisar, em conjunto com a revisão das informações contábeis intermediárias acima referidas, a Demonstração do Valor Adicionado (DVA) referente ao período de três meses findo em 31 de março de 2021, elaborada sob a responsabilidade da administração da Companhia e apresentada como informação suplementar para fins do IAS 34. Todavia, em decorrência da relevância dos assuntos descritos na seção acima intitulada "Base para abstenção de conclusão", também não nos foi possível obter evidência apropriada e suficiente para fundamentar nossa conclusão sobre essa demonstração em relação às informações contábeis intermediárias tomadas em conjunto.

Campinas, 17 de maio de 2021

PricewaterhouseCoopers
Auditores Independentes
CRC 2SP000160/O-5

Rodrigo de Camargo
Contador CRC 1SP219767/O-1

Índice

DFs Individuais

Balanço Patrimonial Ativo	1
Balanço Patrimonial Passivo	2
Demonstração do Resultado	3
Demonstração do Resultado Abrangente	4
Demonstração do Fluxo de Caixa	5
Demonstração das Mutações do Patrimônio Líquido	
DMPL - 01/03/2021 à 31/03/2021	6
DMPL - 01/03/2020 à 31/03/2020	7
Demonstração do Valor Adicionado	8

DFs Individuais / Balanço Patrimonial Ativo**(Reais Mil)**

Código da Conta	Descrição da Conta	Trimestre Atual 31/03/2021	Exercício Anterior 31/12/2020
1	Ativo Total	1.868.016	1.820.869
1.01	Ativo Circulante	88.278	75.316
1.01.01	Caixa e Equivalentes de Caixa	64.323	50.636
1.01.03	Contas a Receber	15.589	21.126
1.01.03.01	Clientes	15.589	21.126
1.01.06	Tributos a Recuperar	385	346
1.01.06.01	Tributos Correntes a Recuperar	385	346
1.01.07	Despesas Antecipadas	641	988
1.01.08	Outros Ativos Circulantes	7.340	2.220
1.01.08.03	Outros	7.340	2.220
1.02	Ativo Não Circulante	1.779.738	1.745.553
1.02.01	Ativo Realizável a Longo Prazo	462.934	425.529
1.02.01.02	Aplicações Financeiras Avaliadas a Valor Justo através de Outros Resultados Abrangentes	61.463	61.725
1.02.01.07	Tributos Diferidos	360.528	323.296
1.02.01.07.01	Imposto de Renda e Contribuição Social Diferidos	360.528	323.296
1.02.01.10	Outros Ativos Não Circulantes	40.943	40.508
1.02.01.10.04	Depósitos Judiciais	39.144	38.709
1.02.01.10.05	Outros Ativos não Circulantes	1.799	1.799
1.02.03	Imobilizado	7.263	7.478
1.02.03.01	Imobilizado em Operação	7.263	7.478
1.02.04	Intangível	1.309.541	1.312.546
1.02.04.01	Intangíveis	1.309.541	1.312.546
1.02.04.01.01	Contrato de Concessão	1.309.541	1.312.546

DFs Individuais / Balanço Patrimonial Passivo**(Reais Mil)**

Código da Conta	Descrição da Conta	Trimestre Atual 31/03/2021	Exercício Anterior 31/12/2020
2	Passivo Total	1.868.016	1.820.869
2.01	Passivo Circulante	1.874.771	1.811.653
2.01.01	Obrigações Sociais e Trabalhistas	3.752	3.349
2.01.01.01	Obrigações Sociais	584	648
2.01.01.02	Obrigações Trabalhistas	3.168	2.701
2.01.02	Fornecedores	19.050	16.401
2.01.02.01	Fornecedores Nacionais	19.050	16.401
2.01.03	Obrigações Fiscais	2.830	2.852
2.01.03.01	Obrigações Fiscais Federais	1.556	1.457
2.01.03.01.02	Obrigações Fiscais Federais	1.556	1.457
2.01.03.03	Obrigações Fiscais Municipais	1.274	1.395
2.01.04	Empréstimos e Financiamentos	1.696.582	1.624.541
2.01.04.02	Debêntures	1.696.582	1.624.541
2.01.05	Outras Obrigações	1.322	2.001
2.01.05.02	Outros	1.322	2.001
2.01.05.02.04	Credor pela Concessão	377	342
2.01.05.02.05	Outros Passivos	945	1.659
2.01.06	Provisões	151.235	162.509
2.01.06.02	Outras Provisões	151.235	162.509
2.01.06.02.05	Provisões para Manutenção em Rodovias	151.235	162.509
2.02	Passivo Não Circulante	406.074	349.738
2.02.02	Outras Obrigações	145.088	142.394
2.02.02.01	Passivos com Partes Relacionadas	144.042	141.292
2.02.02.01.03	Débitos com Controladores	144.042	141.292
2.02.02.02	Outros	1.046	1.102
2.02.02.02.03	Outros Passivos	1.046	1.102
2.02.04	Provisões	260.986	207.344
2.02.04.02	Outras Provisões	260.986	207.344
2.02.04.02.04	Provisão para Demandas Judiciais	215.612	169.543
2.02.04.02.05	Provisão para Investimentos em Rodovias	7.778	7.622
2.02.04.02.06	Provisões para Manutenção em Rodovias	37.596	30.179
2.03	Patrimônio Líquido	-412.829	-340.522
2.03.01	Capital Social Realizado	303.578	303.578
2.03.05	Lucros/Prejuízos Acumulados	-716.407	-644.100

DFs Individuais / Demonstração do Resultado**(Reais Mil)**

Código da Conta	Descrição da Conta	Acumulado do Atual Exercício 01/03/2021 à 31/03/2021	Acumulado do Exercício Anterior 01/03/2020 à 31/03/2020
3.01	Receita de Venda de Bens e/ou Serviços	65.111	60.648
3.02	Custo dos Bens e/ou Serviços Vendidos	-54.610	-39.712
3.03	Resultado Bruto	10.501	20.936
3.04	Despesas/Receitas Operacionais	-44.944	-15.137
3.04.02	Despesas Gerais e Administrativas	-3.566	-3.276
3.04.02.01	Despesas Gerais e Administrativas	-2.845	-2.615
3.04.02.02	Honorários da Administração	-721	-661
3.04.05	Outras Despesas Operacionais	-41.378	-11.861
3.05	Resultado Antes do Resultado Financeiro e dos Tributos	-34.443	5.799
3.06	Resultado Financeiro	-75.097	-51.157
3.06.01	Receitas Financeiras	2.593	1.009
3.06.02	Despesas Financeiras	-77.690	-52.166
3.07	Resultado Antes dos Tributos sobre o Lucro	-109.540	-45.358
3.08	Imposto de Renda e Contribuição Social sobre o Lucro	37.232	15.380
3.08.02	Diferido	37.232	15.380
3.09	Resultado Líquido das Operações Continuadas	-72.308	-29.978
3.11	Lucro/Prejuízo do Período	-72.308	-29.978
3.99	Lucro por Ação - (Reais / Ação)		
3.99.01	Lucro Básico por Ação		
3.99.01.01	ON	-0,00238	-0,00099

DFs Individuais / Demonstração do Resultado Abrangente**(Reais Mil)**

Código da Conta	Descrição da Conta	Acumulado do Atual Exercício 01/03/2021 à 31/03/2021	Acumulado do Exercício Anterior 01/03/2020 à 31/03/2020
4.01	Lucro Líquido do Período	-72.308	-29.978
4.03	Resultado Abrangente do Período	-72.308	-29.978

DFs Individuais / Demonstração do Fluxo de Caixa - Método Indireto**(Reais Mil)**

Código da Conta	Descrição da Conta	Acumulado do Atual Exercício 01/03/2021 à 31/03/2021	Acumulado do Exercício Anterior 01/03/2020 à 31/03/2020
6.01	Caixa Líquido Atividades Operacionais	21.941	32.938
6.01.01	Caixa Gerado nas Operações	34.119	29.522
6.01.01.01	Prejuízo do Exercício	-72.308	-29.978
6.01.01.02	Imposto de Renda e Contribuição Social Diferido	-37.232	-15.380
6.01.01.03	Depreciação e amortização	12.537	11.561
6.01.01.04	Ajuste a valor presente sobre provisão para manutenção em rodovias	-1.359	704
6.01.01.05	Variação monetária sobre provisão para investimentos	156	39
6.01.01.07	Juros e variações monetárias sobre financiamentos e debêntures	71.553	46.220
6.01.01.08	Rendimentos de aplicações financeiras	-312	-602
6.01.01.10	Perda na baixa de bens do ativo intangível e imobilizado	0	14
6.01.01.11	Juros sobre mútuos com partes relacionadas	2.751	3.170
6.01.01.12	Provisões para demandas judiciais	46.070	11.861
6.01.01.13	Provisões para manutenção em rodovias	12.201	1.941
6.01.01.14	Provisão para crédito de liquidação duvidosa	62	-28
6.01.02	Variações nos Ativos e Passivos	-12.178	3.416
6.01.02.01	Contas a Receber	5.475	7.272
6.01.02.02	Despesas Antecipadas	346	298
6.01.02.03	Outros Ativos	-5.120	329
6.01.02.04	Fornecedores e Prestadores de Serviços	2.649	1.866
6.01.02.05	Credor pela Concessão - Ônus Variável	35	-44
6.01.02.06	Obrigações Tributárias	-21	-569
6.01.02.07	Obrigações Trabalhistas	402	51
6.01.02.08	Provisão para demandas judiciais - pagamentos	-434	-4.034
6.01.02.09	Outros Passivos	-772	-43
6.01.02.10	Tributos a Recuperar	-39	-44
6.01.02.11	Provisão para manutenção - pagamento	-14.699	-1.666
6.02	Caixa Líquido Atividades de Investimento	-8.254	-8.419
6.02.01	Investimentos no ativo imobilizado	-43	-18
6.02.02	Investimentos no ativo intangível	-8.785	-9.080
6.02.05	Resgate de aplicações financeiras	574	679
6.05	Aumento (Redução) de Caixa e Equivalentes	13.687	24.519
6.05.01	Saldo Inicial de Caixa e Equivalentes	50.636	4.846
6.05.02	Saldo Final de Caixa e Equivalentes	64.323	29.365

DFs Individuais / Demonstração das Mutações do Patrimônio Líquido / DMPL - 01/03/2021 à 31/03/2021**(Reais Mil)**

Código da Conta	Descrição da Conta	Capital Social Integralizado	Reservas de Capital, Opções Outorgadas e Ações em Tesouraria	Reservas de Lucro	Lucros ou Prejuízos Acumulados	Outros Resultados Abrangentes	Patrimônio Líquido
5.01	Saldos Iniciais	303.578	0	0	-644.099	0	-340.521
5.03	Saldos Iniciais Ajustados	303.578	0	0	-644.099	0	-340.521
5.05	Resultado Abrangente Total	0	0	0	-72.308	0	-72.308
5.05.01	Lucro Líquido do Período	0	0	0	-72.308	0	-72.308
5.07	Saldos Finais	303.578	0	0	-716.407	0	-412.829

DFs Individuais / Demonstração das Mutações do Patrimônio Líquido / DMPL - 01/03/2020 à 31/03/2020**(Reais Mil)**

Código da Conta	Descrição da Conta	Capital Social Integralizado	Reservas de Capital, Opções Outorgadas e Ações em Tesouraria	Reservas de Lucro	Lucros ou Prejuízos Acumulados	Outros Resultados Abrangentes	Patrimônio Líquido
5.01	Saldos Iniciais	303.578	0	0	-485.848	0	-182.270
5.03	Saldos Iniciais Ajustados	303.578	0	0	-485.848	0	-182.270
5.05	Resultado Abrangente Total	0	0	0	-29.978	0	-29.978
5.05.02	Outros Resultados Abrangentes	0	0	0	-29.978	0	-29.978
5.07	Saldos Finais	303.578	0	0	-515.826	0	-212.248

DFs Individuais / Demonstração do Valor Adicionado**(Reais Mil)**

Código da Conta	Descrição da Conta	Acumulado do Atual Exercício 01/03/2021 à 31/03/2021	Acumulado do Exercício Anterior 01/03/2020 à 31/03/2020
7.01	Receitas	74.872	65.797
7.01.01	Vendas de Mercadorias, Produtos e Serviços	58.386	55.236
7.01.02	Outras Receitas	16.486	10.561
7.01.02.01	Receita de Serviços de Construção	8.923	8.285
7.01.02.02	Receitas Acessórias	3.409	2.248
7.01.02.03	Outras Receitas	4.216	0
7.01.02.04	Reversão para crédito de liquidação duvidosa	-62	28
7.02	Insumos Adquiridos de Terceiros	-87.878	-39.928
7.02.02	Materiais, Energia, Servs. de Terceiros e Outros	-77.746	-30.100
7.02.04	Outros	-10.132	-9.828
7.02.04.01	Custo dos Serviços de Construção	-8.666	-8.214
7.02.04.02	Custo da Concessão - Ônus Variável	-982	-865
7.02.04.03	Variação monetária e reversão do ajuste a valor presente	-484	-749
7.03	Valor Adicionado Bruto	-13.006	25.869
7.04	Retenções	-12.540	-11.561
7.04.01	Depreciação, Amortização e Exaustão	-12.540	-11.561
7.05	Valor Adicionado Líquido Produzido	-25.546	14.308
7.06	Vlr Adicionado Recebido em Transferência	2.593	1.009
7.06.02	Receitas Financeiras	2.593	1.009
7.07	Valor Adicionado Total a Distribuir	-22.953	15.317
7.08	Distribuição do Valor Adicionado	-22.953	15.317
7.08.01	Pessoal	6.291	5.765
7.08.01.01	Remuneração Direta	4.631	4.232
7.08.01.02	Benefícios	1.378	1.275
7.08.01.03	F.G.T.S.	282	258
7.08.02	Impostos, Taxas e Contribuições	-31.622	-10.254
7.08.02.01	Federais	-34.796	-13.247
7.08.02.03	Municipais	3.174	2.993
7.08.03	Remuneração de Capitais de Terceiros	74.686	49.784
7.08.03.02	Aluguéis	382	394
7.08.03.03	Outras	74.304	49.390
7.08.03.03.01	Juros sobre mútuos com partes relacionadas	2.751	3.170
7.08.03.03.03	Juros e variações monetárias sobre financiamentos e debêntures	71.553	46.220
7.08.04	Remuneração de Capitais Próprios	-72.308	-29.978
7.08.04.03	Lucros Retidos / Prejuízo do Período	-72.308	-29.978

Índice

1.1.	Contexto operacional	2
1.2.	Recuperação judicial	2
1.3.	Impactos da COVID-19	4
2.	Base de preparação	4
2.1	Base de preparação e apresentação	4
2.2	Resumo das principais práticas contábeis	5
3.	Julgamentos, estimativas e premissas contábeis significativas.....	5
4.	Caixa e equivalentes de caixa.....	5
5.	Ativos financeiros ao valor justo por meio do resultado.....	6
6.	Contas a receber.....	6
7.	Impostos a recuperar	6
8.	Imposto de renda e contribuição social.....	6
9.	Imobilizado	8
10.	Intangível	9
11.	Fornecedores e prestadores de serviços	10
12.	Partes relacionadas	11
13.	Provisões	11
14.	Debêntures	15
15.	Patrimônio líquido (passivo a descoberto).....	16
16.	Receita operacional líquida	17
17.	Custos e despesas por natureza	17
18.	Despesas e receitas financeiras.....	18
19.	Benefícios a empregados	18
20.	Resultado por ação.....	19
21.	Objetivos e políticas para gestão do risco financeiro	19
22.	Valor justo dos ativos e passivos financeiros	23
23.	Seguros.....	24
24.	Informações complementares dos fluxos de caixa.....	24
25.	Eventos Subsequentes	25

Concessionária Rodovias do Tietê S.A. – em recuperação judicial

Notas explicativas da administração às informações contábeis intermediárias em 31 de março de 2021
Em milhares de reais, exceto quando indicado de outra forma

1.1. Contexto operacional

A Concessionária Rodovias do Tietê S.A. - em recuperação judicial (“CRT”, “Concessionária” ou “Companhia”), sociedade anônima de capital aberto, com sede na Rodovia do Açúcar (SP 308), KM 108 + 600 metros, cidade de Salto, SP, Brasil, iniciou suas operações em 23 de abril de 2009, de acordo com o Contrato de Concessão Rodoviária firmado com a Agência Reguladora de Serviços Públicos Delegados de Transporte do Estado de São Paulo - ARTESP (“ARTESP” ou “Poder Concedente”). A Companhia possui registro na Comissão de Valores Mobiliários (“CVM”) na categoria B desde 06 de setembro de 2011.

A Companhia tem como objetivo realizar, sob o regime de concessão (por prazo certo) até 23 de abril de 2039, a exploração do Corredor Marechal Rondon Leste, sendo responsável pela administração de 415 km compreendendo: (i) a execução, gestão e fiscalização dos serviços operacionais, de conservação e de ampliação; (ii) o apoio aos serviços de competência do Poder Público; e (iii) o controle de serviços não essenciais prestados por terceiros, nos termos do Contrato de Concessão.

Os principais compromissos assumidos no Contrato de Concessão Rodoviária, os quais se encontram em fase de projeto ou de execução, são:

- Duplicações: duplicação de trechos das rodovias sob responsabilidade da Companhia, SP-101, SP-300 e SP-308, totalizando 88,4 km; e
- Dispositivos de entroncamento: melhorias dos dispositivos existentes e implantação de novos dispositivos, em toda a malha rodoviária sob responsabilidades da Companhia, compreendendo as vias SP-101, SP-113, SP-209, SP-300 e SP-308, totalizando 120 km.

Em 31 de março de 2021, o valor presente dos investimentos programados para liquidar os compromissos assumidos pela Companhia, até o final do contrato de concessão, era de R\$ 2.311 milhões (R\$ 3.065 milhões a valor nominal naquela data) e em 31 de dezembro de 2020 era de R\$ 2.319 milhões (R\$ 3.074 milhões a valor nominal naquela data), concentrado na implantação de dispositivos de entroncamento, obras de duplicação, pavimentação, conservação e sinalização, contornos, sistemas de telecomunicações, supervisão e controle.

Extinta a concessão, retornam ao Poder Concedente, de forma gratuita e automática, todos os bens reversíveis, direitos e privilégios vinculados à exploração do sistema rodoviário transferido à Companhia, ou por ela implantado no âmbito da concessão. A Companhia terá direito à indenização correspondente ao saldo não amortizado ou depreciado dos bens, cuja aquisição tenha ocorrido nos últimos cinco anos do prazo da concessão, desde que realizada para garantir a continuidade e a atualidade dos serviços abrangidos pela concessão.

Conforme estabelecido no Contrato de Concessão, as tarifas de pedágio são reajustadas anualmente no mês de julho com base na variação do IPC-A ocorrida até 31 de maio do mesmo ano.

Em 31 de março de 2021, a Companhia apresentou prejuízo no montante de R\$ 72.308 (2020 - R\$ 29.978), um capital circulante líquido negativo de R\$ 1.786.493 (2020 - R\$ 1.736.337) e patrimônio líquido negativo (passivo a descoberto) de R\$ 412.829 (2020 - R\$ 340.522) com R\$ 303.578 de capital subscrito pelos acionistas. O capital circulante negativo mencionado acima está considerando a totalidade das debêntures classificadas no passivo circulante conforme determinação das normas internacionais de contabilidade, em razão da declaração de vencimento antecipado em Assembleia realizada no dia 08 de novembro de 2019.

1.2. Recuperação judicial

Em 11 de novembro de 2019, a Companhia ajuizou pedido de recuperação judicial, nos termos da Lei 11.101/05 (“Lei de Recuperação e Falências”), cujo processamento foi deferido em 13 de dezembro de 2019 pelo Juízo da 1ª Vara do Foro da Comarca de Salto do Estado de São Paulo (“Recuperação Judicial”).

Concessionária Rodovias do Tietê S.A. – em recuperação judicial

Notas explicativas da administração às informações contábeis intermediárias em 31 de março de 2021
Em milhares de reais, exceto quando indicado de outra forma

Na visão da Companhia, o processo de Recuperação Judicial é a maneira mais adequada para: (a) buscar, de forma organizada, o reperfilamento de seu endividamento em melhores condições; (b) preservar a continuidade dos serviços públicos prestados pela Companhia, considerando os compromissos assumidos com a Agência de Transporte do Estado de São Paulo - ARTESP; (c) possibilitar a manutenção da normalidade operacional de suas atividades; e (d) preservar o valor e proteger o caixa da Companhia.

A decisão que deferiu o processamento de Recuperação Judicial determinou, entre outros, (i) a nomeação da Deloitte Touche Tohmatsu Consultores Ltda. para exercer a função de administradora judicial; (ii) a suspensão de todas as ações e execuções contra a Companhia, na forma do artigo 6º da Lei de Recuperação e Falências; (iii) a necessidade de prévia deliberação acerca da essencialidade ou não de bem ou direito inserido na esfera patrimonial da Companhia para qualquer ato de excussão de bens essenciais ou pagamento fora da Recuperação Judicial, sob pena de sanção; (iv) a apresentação de plano de recuperação judicial no prazo de 60 dias, tendo que o prazo para apresentação da primeira versão do plano estendido para o dia 18 de março de 2020, devido ao recesso judiciário de 2019 e 2020; e (v) reconheceu como bem essencial os valores contidos na “Conta de Pagamentos do Projeto” durante o *stay period*.

Em 19 de dezembro de 2019, foi publicada a lista de credores apresentada pela Companhia. A partir desta publicação os credores tiveram um prazo de 15 (quinze) dias para apresentar ao administrador judicial habilitações ou divergências de créditos.

O administrador judicial realizou a revisão da lista de credores apresentada pela Companhia levando em consideração as habilitações de crédito e divergências, apresentará e publicará uma segunda lista de credores. O prazo para o administrador judicial apresentar a segunda lista de credores é de 45 (quarenta e cinco) dias após o fim do prazo para apresentação das habilitações de crédito e divergências (“Segunda Lista de Credores”). A partir da publicação da Segunda Lista de Credores, terão o início dois prazos para os credores: (i) um prazo de 10 dias para os credores apresentarem ao Juiz suas impugnações à Segunda Lista de Credores, e (ii) um prazo de 30 dias para os credores apresentarem suas objeções ao plano de Recuperação Judicial.

No dia 18 de março de 2020 o administrador judicial apresentou a Segunda Lista de Credores, mas devido a COVID-19 a lista só foi publicada no dia 17 de junho, tendo os prazos da recuperação judicial sido retomados a partir da publicação. Na mesma data, a Companhia protocolou a primeira versão do plano de Recuperação Judicial.

O plano de Recuperação Judicial deverá ser aprovado em Assembleia de Credores em data a ser designada pelo juízo da Recuperação Judicial. Após essa aprovação, o Plano deverá ser homologado pelo Juiz.

Em 27 de agosto de 2020, o Juízo de Recuperação Judicial da Companhia publicou o Edital de Convocação da Assembleia Geral de Credores, a ser realizada, em primeira convocação, no dia 14 de setembro de 2020, e em segunda convocação, no dia 01 de outubro de 2020, para votação do Plano de Recuperação Judicial protocolado no dia 18 de março pela Companhia.

Em 01 de outubro de 2020, a Assembleia Geral de Credores (“AGC”), foi suspensa até o dia 27 de novembro de 2020.

Em 10 de novembro de 2020, o Juízo da Recuperação Judicial publicou a decisão postergando a AGC que seria realizada no dia 27 de novembro para o dia 16 de dezembro de 2020.

Em 16 de novembro de 2020, a Companhia protocolou uma nova versão do Plano de Recuperação Judicial a ser apreciada na próxima AGC.

Em 15 de dezembro de 2020, o Juízo da Recuperação Judicial publicou a decisão postergando a AGC para o dia 21 de janeiro de 2021.

Concessionária Rodovias do Tietê S.A. – em recuperação judicial

Notas explicativas da administração às informações contábeis intermediárias em 31 de março de 2021
Em milhares de reais, exceto quando indicado de outra forma

Em 21 de janeiro de 2021, a Assembleia Geral de Credores foi suspensa, sendo sua reabertura programada para o dia 10 de março de 2021.

Em 09 de março de 2021, o Juízo da Recuperação Judicial publicou a decisão de (i) redesignação da Assembleia Geral de Credores, prevista para 21 de janeiro de 2021, para o dia 08 de junho de 2021, e (ii) prorrogação do *stay period* pelo prazo de 180 dias iniciados com o término do prazo da prorrogação anterior.

A Companhia informa que o processo de recuperação judicial, é mais um passo para a sua reestruturação financeira, o que não afetará o atendimento dos seus compromissos assumidos junto ao órgão regulador e aos serviços a serem prestados aos usuários que utilizam o Corredor Leste da Marechal Rondon.

1.3. Impactos da COVID-19

Conforme orientação da CVM de 10 de março de 2020, por meio do Ofício Circular SNC/SEP/nº 02/2020, a Administração da Companhia informa que pode ser visualizado uma redução no tráfego pedagiado devido aos impactos da COVID-19, no 1º trimestre de 2021 ocorreu um aumento de 3,38% no tráfego de veículos equivalentes em comparação ao mesmo período de 2020.

Desde 17 de março de 2020, a Companhia adotou medidas preventivas visando resguardar a saúde de seus colaboradores com a adoção do trabalho home office para os colaboradores das áreas administrativas e para os que se enquadram, segundo o Ministério da Saúde, como grupo de risco. Para as funções operacionais, por se tratar de serviço essencial à população, foram adotadas medidas protetivas, como o uso de máscara, instalação de álcool em gel nas viaturas e praças de pedágio e demais medidas que atendam as orientações da OMS.

Em relação ao processo de recuperação judicial, a Companhia possuía a expectativa que o processo de encerrasse dentro do exercício de 2020, mas devido aos impactos da COVID-19, houve recesso do setor judiciário durante a fase mais crítica, mudança para o formato de audiências virtual, o que resultou em todas as assembleias postergadas, e atrasos na conclusão do processo.

As estimativas e premissas críticas são baseadas em projeções futuras que dependem da definição do Plano de Recuperação Judicial, portanto, não há como avaliar possíveis impactos causados pela pandemia até que haja uma definição do plano de recuperação judicial.

A Administração revisou os impactos da COVID-19 sobre os riscos inerentes sobre os seus instrumentos financeiros e não visualizou nenhum impacto.

A apresentação das demonstrações financeiras foi aprovada e autorizada pelo Conselho de administração da Companhia em 17 de maio de 2021.

2. Base de preparação

2.1 Base de preparação e apresentação

As informações contábeis intermediárias da Companhia, inclusive notas explicativas, estão apresentadas em milhares de reais, exceto quando indicado de outra forma.

As informações contábeis intermediárias da Companhia para os períodos findos em 31 de março de 2020 foram elaboradas de acordo o pronunciamento técnico CPC 21 - Demonstração Intermediária, emitido pelo Comitê de Pronunciamentos Contábeis, e de acordo com a norma internacional IAS 34 - *Interim Financial Reporting*.

Concessionária Rodovias do Tietê S.A. – em recuperação judicial

Notas explicativas da administração às informações contábeis intermediárias em 31 de março de 2021
Em milhares de reais, exceto quando indicado de outra forma

Assim, e como descrito no Ofício Circular CVM/SNC/SEP nº 03/2011, a Companhia optou por apresentar as notas explicativas às informações contábeis intermediárias de forma resumida nos casos de redundância em relação ao apresentado nas demonstrações financeiras de 31 de dezembro de 2020. Nesses casos, foi indicada a localização da nota explicativa completa na demonstração financeira anual para evitar prejuízo ao entendimento da posição financeira e do desempenho da Companhia durante o período intermediário. Conseqüentemente, as presentes informações contábeis intermediárias devem ser lidas em conjunto com as demonstrações financeiras de 31 de dezembro de 2020.

Todas as informações relevantes próprias das demonstrações contábeis, e somente elas, estão consideradas e correspondem às utilizadas pela Administração em sua gestão.

As informações contábeis intermediárias da Companhia somente diferem das práticas do IFRS, pois a legislação societária brasileira requer que as companhias abertas apresentem a demonstração do valor adicionado (DVA) em suas demonstrações contábeis, enquanto que para fins de IFRS tal demonstração é apresentada como informação suplementar.

2.2 Resumo das principais práticas contábeis

As práticas contábeis adotadas na preparação das informações contábeis intermediárias são consistentes com aquelas divulgadas na Nota Explicativa nº 2 das demonstrações contábeis de 31 de dezembro de 2020.

A Companhia adotou todas as normas, revisões de normas e interpretações emitidas pelo CPC, CVM, IASB e demais órgãos reguladores que estavam em vigor em 31 de março de 2021.

As informações contábeis intermediárias são apresentadas em Reais (R\$), que é a moeda funcional da Companhia.

3. Julgamentos, estimativas e premissas contábeis significativas

As estimativas e premissas consideradas na preparação das informações contábeis intermediárias são consistentes com aquelas divulgadas na Nota Explicativa nº 3 das demonstrações financeiras de 31 de dezembro de 2020.

4. Caixa e equivalentes de caixa

	<u>31/03/2021</u>	<u>31/12/2020</u>
Disponibilidades	1.821	698
Aplicação compromissada de debêntures (i)	<u>62.502</u>	<u>49.938</u>
	<u>64.323</u>	<u>50.636</u>

(i) Referem-se a aplicação de renda fixa em que o banco vende um título (debênture), com compromisso de recomprá-lo a qualquer momento conforme remuneração (CDI) definida na contratação da operação, independentemente de qualquer volatilidade no preço ou evento no título (debênture). A liquidez é diária e sem prazo de carência.

Concessionária Rodovias do Tietê S.A. – em recuperação judicial

Notas explicativas da administração às informações contábeis intermediárias em 31 de março de 2021
Em milhares de reais, exceto quando indicado de outra forma

5. Ativos financeiros ao valor justo por meio do resultado

	<u>31/03/2021</u>	<u>31/12/2020</u>
Não circulante	61.463	61.725
	<u>61.463</u>	<u>61.725</u>

A Companhia mantém essas aplicações financeiras em Certificados de Depósitos Bancários (CDBs) vinculadas, para cumprir obrigações contratuais referentes às debêntures (Nota 14). Essas aplicações são remuneradas a 103% do CDI em 2021 e em 2020.

6. Contas a receber

As contas a receber referem-se aos serviços de pedágio eletrônico, cupons de pedágio, cartões de pedágio e de receitas acessórias. São registradas com base nos valores nominais e não são ajustadas a valor presente por apresentarem vencimento de curto prazo e por não resultar em efeito relevante nas demonstrações financeiras. Os valores a receber vencem em até 45 dias.

	<u>31/03/2021</u>	<u>31/12/2020</u>
Pedágio eletrônico a receber	12.427	13.894
Cartões de pedágio a receber	744	613
Receitas acessórias	2.407	6.595
Valores em trânsito	223	175
Provisão para créditos de liquidação duvidosa	(212)	(151)
	<u>15.589</u>	<u>21.126</u>

7. Impostos a recuperar

	<u>31/03/2021</u>	<u>31/12/2020</u>
IRRF sobre aplicações financeiras	383	346
Outros impostos a recuperar	2	
Circulante	<u>385</u>	<u>346</u>

8. Imposto de renda e contribuição social

	<u>31/03/2021</u>	<u>31/12/2020</u>
Ativo:		
Prejuízo fiscal e base negativa da contribuição social	243.753	222.331
Diferenças temporárias:		
Provisão para demandas judiciais	72.696	57.033

Concessionária Rodovias do Tietê S.A. – em recuperação judicial

Notas explicativas da administração às informações contábeis intermediárias em 31 de março de 2021
Em milhares de reais, exceto quando indicado de outra forma

	<u>31/03/2021</u>	<u>31/12/2020</u>
Provisão para participação nos lucros	-	-
Outras provisões	349	438
Tributos diferidos sobre mudanças de práticas contábeis:		
Provisão para manutenção de rodovias	66.865	67.029
Provisão para investimentos em rodovias	3.282	3.254
AVP Outorga	1.515	1.529
	<u>388.460</u>	<u>351.614</u>
Passivo:		
Tributos diferidos sobre mudanças de práticas contábeis:		
Amortização - curva de tráfego (i)	<u>(27.932)</u>	<u>(28.318)</u>
Líquido	<u>360.528</u>	<u>323.296</u>

(i) Refere-se aos tributos diferidos, acumulados até 2014, sobre a diferença apurada entre a amortização do intangível, calculada pela curva de tráfego, e a depreciação desses ativos, calculada pelas taxas permitidas pela legislação fiscal.

Lei nº 12.973/14

A partir de 2015, foram abertas as subcontas para registro das diferenças positivas e negativas entre os valores dos ativos mensurados conforme a legislação societária e os valores mensurados de acordo com os critérios contábeis vigentes em 31 de dezembro de 2007 (RTT), para que o efeito tributário desses ajustes seja dado à medida da realização desses ativos.

Em 31 de março de 2021, o montante de prejuízos fiscais e base negativa da contribuição social a compensar é de R\$ 716.921 (2020 - R\$ 653.915). O prejuízo fiscal e a base negativa de contribuição social não possuem prazo prescricional e a sua compensação está limitada a 30% do lucro tributável anual. Até que as incertezas presentes sejam resolvidas, principalmente quanto à definição do plano de recuperação judicial, a administração optou por não reconhecer nenhuma perda por redução ao valor recuperável dos créditos fiscais, nem divulgar o ano de recuperação de tais créditos (2021 – R\$ 360.528; 2020 – R\$ 323.296).

O crédito de imposto a recuperar sobre o prejuízo da Companhia, antes do imposto, difere do valor teórico que seria obtido com o uso da alíquota de imposto aplicável ao prejuízo como segue:

	<u>31/03/2021</u>	<u>31/03/2020</u>
Prejuízo antes do imposto de renda e contribuição social	(109.540)	(45.358)
Imposto de renda e contribuição social às alíquotas vigentes (34%)	37.244	15.422
Ajuste para demonstração da taxa efetiva:		
Diferenças permanentes	(12)	(42)
Imposto de renda e contribuição social diferido do exercício	37.232	15.380
Alíquota efetiva	<u>34%</u>	<u>34%</u>

Concessionária Rodovias do Tietê S.A. – em recuperação judicial

Notas explicativas da administração às informações contábeis intermediárias em 31 de março de 2021
Em milhares de reais, exceto quando indicado de outra forma

9. Imobilizado

	Móveis e utensílios	Máquinas e equipamentos	Equipamentos de informática	Automóveis	Terrenos	Instalações e edificações	Total
Em 31 de dezembro de 2020							
Saldo inicial	539	1.153	597	920	377	4.930	8.516
Aquisições	12		87			3	102
Baixas				(36)			(36)
Transferência		(27)					(27)
Transferência depreciação		14					14
Depreciação	(115)	(239)	(226)	(242)		(305)	(1.127)
Baixa de depreciação				36			36
Saldo contábil, líquido	436	901	458	678	377	4.628	7.478
Em 31 de dezembro de 2020							
Custo	1.252	2.485	5.240	1.959	377	7.404	18.717
Depreciação acumulada	(816)	(1.584)	(4.782)	(1.281)		(2.776)	(11.239)
Saldo contábil, líquido	436	901	458	678	377	4.628	7.478
Em 31 de março de 2021							
Saldo inicial	436	901	458	678	377	4.628	7.478
Aquisições			43				43
Baixas				(45)			(45)
Transferência		(10)	10				
Transferência depreciação							
Depreciação	(28)	(55)	(46)	(52)		(76)	(257)
Baixa de depreciação				44			44
Saldo contábil, líquido	408	836	465	625	377	4.552	7.263
Em 31 de março de 2021							
Custo	1.252	2.475	5.293	1.914	377	7.404	18.715
Depreciação acumulada	(844)	(1.639)	(4.828)	(1.289)		(2.852)	(11.452)
Saldo contábil, líquido	408	836	465	625	377	4.552	7.263
Vida útil estimada em anos	10	10	10	5		25	

Existem ativos imobilizados totalmente depreciados ainda em uso, como sistema de ar condicionado e sistema de telefonia de sede, veículos, dentre outros, no montante total de custo de R\$ 6.124 (2020 - R\$ 5.987).

Concessionária Rodovias do Tietê S.A. – em recuperação judicial

Notas explicativas da administração às informações contábeis intermediárias em 31 de março de 2021
Em milhares de reais, exceto quando indicado de outra forma

10. Intangível

	Direito de outorga da concessão (i)	Obras e serviços (ii)	Equipamentos (iii)	Obras em andamento (iv)	Software (v)	Total
Em 31 de dezembro de 2020						
Saldo inicial	447.573	722.927	43.542	84.996	2.531	1.301.569
Aquisições (vii)		37.120	270	16.463	2.219	56.072
Alienações						
Transferências		3.183	36	(3.192)		27
Transferência amortização			(14)			(14)
Amortização (vi)	(15.855)	(26.235)	(1.547)		(1.470)	(45.118)
Saldo contábil, líquido	431.718	736.995	42.287	98.267	3.280	1.312.546
Em 31 de dezembro de 2020						
Custo	542.244	887.811	64.206	98.267	11.896	1.604.424
Amortização acumulada	(110.526)	(150.816)	(21.919)		(8.616)	(291.878)
Saldo contábil, líquido	431.718	736.995	42.287	98.267	3.280	1.312.546
Em 31 de março de 2021						
Saldo inicial	431.718	736.995	42.287	98.267	3.280	1.312.546
Aquisições (vii)		8.221	61	701	291	9.274
Alienações						
Transferências						
Transferência amortização						
Amortização (vi)	(4.232)	(7.254)	(415)		(378)	(12.279)
Saldo contábil, líquido	427.485	737.962	41.933	98.968	3.193	1.309.541
Em 31 de março de 2021						
Custo	542.244	896.032	64.266	98.968	12.187	1.613.697
Amortização acumulada	(114.759)	(158.070)	(22.333)		(8.994)	(304.156)
Saldo contábil, líquido	427.485	737.962	41.933	98.968	3.193	1.309.541

- (i) Referem-se ao valor pago para a exploração do sistema rodoviário, calculado a valor presente.
- (ii) Referem-se aos investimentos programados em reparos e restauração da infraestrutura recebida do Poder Concedente, calculados a valor presente e acrescidos da capitalização de juros sobre os financiamentos incorridos. Originalmente, a Companhia reconheceu esse ativo intangível em contrapartida da rubrica “Provisão para investimentos em rodovias”.

Concessionária Rodovias do Tietê S.A. – em recuperação judicial

Notas explicativas da administração às informações contábeis intermediárias em 31 de março de 2021
Em milhares de reais, exceto quando indicado de outra forma

- (iii) Referem-se aos investimentos programados em implantação de sistema de arrecadação e monitoramento de tráfego, e outros equipamentos. Originalmente, a Companhia reconheceu esse ativo intangível em contrapartida da rubrica “Provisão para investimentos em rodovias”.
- (iv) Referem-se aos serviços de construção relacionados diretamente com a ampliação e melhoria da infraestrutura. A Companhia reconhece o direito de explorar e as obrigações de construir na medida em que os serviços de construção são prestados.
- (v) Referem-se aos sistemas operacionais adquiridos pela Companhia e são amortizados linearmente com a taxa de 20% ao ano.
- (vi) Amortização efetuada pela curva de benefício econômico (curva de tráfego) esperado ao longo do prazo da concessão, estimada com base no crescimento do PIB, da população regional e no histórico da Companhia, para a qual foi considerada a taxa média ponderada de 3,93% em 31 de março de 2021 (2020 - 3,60%), exceto pelo direito de uso de software, calculado pela vida útil de 5 anos.
- (vii) No trimestre findo em 31 de março de 2021, a Companhia capitalizou custos de empréstimos diretamente relacionados com a construção de obras em infraestrutura no montante de R\$ 489 (2020 - R\$ 7.308).

A administração da Companhia, com base em estudos preliminares identificou evidências de redução ao valor recuperável do seu ativo imobilizado e intangível, porém, as projeções futuras dependem da definição do Plano de Recuperação Judicial, portanto, optou por não reconhecer nenhuma provisão ao valor recuperável desses ativos no presente momento até que haja uma definição do plano de recuperação judicial.

O teste de *impairment* envolve projeções significativas sobre os resultados futuros da Companhia, em que qualquer ajuste nas premissas utilizadas pode gerar efeitos significativos na avaliação e, conseqüentemente, em suas demonstrações financeiras.

11. Fornecedores e prestadores de serviços

No período findo em 31 de março de 2021 e no exercício findo em 31 de dezembro de 2020, o total de fornecedores foi como segue:

	<u>31/03/2021</u>	<u>31/12/2020</u>
Fornecedores nacionais de materiais e serviços	5.853	3.875
Cauções e retenções contratuais (i)	13.197	12.526
	<u>19.050</u>	<u>16.401</u>

- (i) Referem-se a parcelas de 5% sobre o valor pago aos fornecedores de materiais e serviços que fica retida com a Companhia e que será paga ao término da obra a fim de garantir a correta execução do serviço contratado.

Concessionária Rodovias do Tietê S.A. – em recuperação judicial

Notas explicativas da administração às informações contábeis intermediárias em 31 de março de 2021
Em milhares de reais, exceto quando indicado de outra forma

12. Partes relacionadas

a) Remuneração da Administração

No período findo em 31 de março de 2021 e 2020, o total de remuneração dos administradores foi como segue:

	<u>31/03/2021</u>	<u>31/03/2020</u>
Remuneração fixa	721	661
	<u>721</u>	<u>661</u>

Além da remuneração fixa e variável, aos administradores são concedidos os mesmos benefícios adicionais dos empregados, mencionados na Nota 19.

b) Mútuos a pagar

	<u>Taxa de juros</u>	<u>Vencimento</u>	<u>31/03/2021</u>	<u>31/12/2020</u>
AB Concessões S.A.	0,5% a.m.+ CDI	Indeterminado	130.564	128.072
Lineas International Holding B.V.	0,5% a.m.+ CDI	Indeterminado	13.478	13.220
			<u>144.042</u>	<u>141.292</u>

Os contratos possuem vencimento indeterminado, podendo ser prorrogados ou convertidos em capital social, desde que previamente aprovados pelos acionistas e pelos credores. São remunerados com base em 100% da taxa média diária dos Certificados de Depósitos Interbancários (CDI), divulgada pela B3 S.A. - Brasil, Bolsa, Balcão acrescida de 0,5% ao mês. De acordo com os contratos de mútuo, o pagamento desses mútuos só poderá ser efetuado após a quitação dos financiamentos bancários e das debêntures.

Os juros sobre as transações com partes relacionadas no período foram de R\$ 2.751 (Nota 18) (2020 - R\$ 11.310).

13. Provisões

	<u>31/03/2021</u>	<u>31/12/2020</u>
Provisão para demandas judiciais cíveis	2.593	2.556
Provisão para demandas judiciais trabalhistas	10.649	10.172
Provisão para processos administrativos	202.371	156.815
Provisão para investimentos em rodovias	7.778	7.622
Provisão para manutenção em rodovias	188.831	192.689
	<u>412.221</u>	<u>369.853</u>
Circulante	151.235	162.509
Não circulante	<u>260.986</u>	<u>207.344</u>

Concessionária Rodovias do Tietê S.A. – em recuperação judicial

Notas explicativas da administração às informações contábeis intermediárias em 31 de março de 2021
Em milhares de reais, exceto quando indicado de outra forma

a) Provisão para demandas judiciais e administrativas

	31/12/2020	Adição	Reversão	31/03/2021
Provisão para demandas judiciais cíveis (i)	2.556	37		2.593
Provisão para demandas judiciais trabalhistas (ii)	10.172	477		10.649
Provisão para processos administrativos (iii)	156.815	47.149	(1.593)	202.371
	169.543	47.663	(1.593)	215.613

	31/12/2019	Adição	Reversão	31/12/2020
Provisão para demandas judiciais cíveis (i)	1.859	748	(51)	2.556
Provisão para demandas judiciais trabalhistas (ii)	7.593	3.419	(841)	10.172
Provisão para processos administrativos (iii)	100.588	59.245	(3.017)	156.815
	110.040	60.412	(3.909)	169.543

- (i) As contingências cíveis referem-se, substancialmente, a ações de natureza indenizatória em razão de acidentes de trânsito ocorridos nas rodovias em que a Companhia opera, e para as quais foi constituída provisão em montante suficiente para cobrir perdas prováveis esperadas no desfecho das ações em curso.
- (ii) As contingências trabalhistas referem-se a reclamações trabalhistas em que é requerido o pagamento de verbas trabalhistas supostamente devidas e não pagas, tais como verbas rescisórias, horas extras, adicionais, danos morais, equiparação salarial e diferenças salariais.
- (iii) As provisões para processos administrativos dizem respeito às notificações instauradas pela ARTESP contra a Concessionária e para as quais foi constituída uma provisão em montante suficiente para cobrir perdas prováveis esperadas no desfecho dos processos em curso. Os aumentos ocorridos nos anos de 2020 e 2021 deveram-se à alteração de classificação de perda de alguns procedimentos administrativos (notificações) instaurados e em trâmite perante à ARTESP, de “possível” para “provável”, tomando-se por base o entendimento das decisões proferidas pela ARTESP com relação aos temas envolvidos nos procedimentos administrativos, conforme mencionado em fato relevante destacado na Nota Explicativa 25 bem como levando-se em conta a probabilidade de perda no caso de rediscussão desses assuntos na esfera judicial. Conforme decisão judicial proferida pelo juízo da recuperação judicial, os créditos da ARTESP que tenham por objeto fatos geradores anteriores ao pedido de recuperação judicial estão sujeitos aquele processo e aos efeitos do plano a ser deliberado pelos credores (inclusive a própria ARTESP).

	31/03/2021	31/12/2020
Processos Administrativos	185.399	139.566
Processos Judicializados	13.985	12.748
Estimativa de notificações	2.987	4.501
	202.371	156.815

Adicionalmente, em 31 de março de 2021, a Companhia possui o equivalente a R\$ 11.874 (2020 - R\$ 11.874) de causas trabalhistas, R\$ 40.370 (2020 - R\$ 40.370) de causas cíveis, e R\$ 34.586 (2020 - R\$ 76.870) de processos administrativos com a ARTESP, cuja avaliação dos assessores legais da Companhia aponta para uma probabilidade possível de perda, razão pela qual a Administração não registrou esse montante nas demonstrações financeiras.

Concessionária Rodovias do Tietê S.A. – em recuperação judicial

Notas explicativas da administração às informações contábeis intermediárias em 31 de março de 2021
Em milhares de reais, exceto quando indicado de outra forma

Em 31 de março de 2021 e 31 de dezembro de 2020, a Companhia apresenta os seguintes valores de depósitos judiciais:

	31/12/2020	Adição	Reversão	31/03/2021
Cíveis (i)	18.657	383		19.040
Trabalhistas (ii)	14.628		(11)	14.617
Tributário	5.424	62		5.486
	38.709	445	(11)	39.143

- (i) Os depósitos cíveis são segregados em R\$ 369 (2020 – R\$ 362) relacionados a processos cíveis e R\$ 4.918 (2020 – R\$ 18.295), relacionados a processos com a ARTESP;
- (ii) Os depósitos judiciais trabalhistas possuem o valor de R\$ 14.179 (2020 – R\$ 14.179) relacionado a discussão trabalhista na vara de Nanuque – Minas Gerais. Os valores foram retidos judicialmente com base no entendimento que a Companhia foi considerada sociedade do grupo econômico da companhia ré no processo perante tal vara do trabalho, com o qual a Companhia não possui qualquer vínculo ou obrigação. A Concessionária refuta por completo tal entendimento e está tomando as medidas cabíveis para a liberação dos valores, e não espera perdas associadas a esse bloqueio. O valor de R\$ 438 (2020 – R\$ 449) estão relacionados a outros processos trabalhistas.

b) Provisão para investimentos em rodovias

Refere-se aos investimentos programados em reparos e restauração da infraestrutura recebida do Poder Concedente e outros investimentos que não geram receitas adicionais. O passivo, a valor presente, foi constituído pela melhor estimativa de gasto para liquidar a obrigação presente na data do balanço, em contrapartida do ativo intangível.

A movimentação da provisão para investimentos em rodovias foi como segue:

	31/12/2020	Atualização Monetária Passiva	Atualização Monetária Ativa	31/03/2021
Provisão para Investimentos	7.622	156		7.778
	7.622	156		7.778

	31/12/2019	Atualização Monetária Passiva	Atualização Monetária Ativa	31/12/2020
Provisão para Investimentos	7.292	380	(50)	7.622
	7.292	380	(50)	7.622

O cronograma dos investimentos previstos, por ano de execução, é demonstrado como segue:

Ano de execução	31/03/2021	31/12/2020
2024	7.778	7.622
	7.778	7.622

Concessionária Rodovias do Tietê S.A. – em recuperação judicial

Notas explicativas da administração às informações contábeis intermediárias em 31 de março de 2021
Em milhares de reais, exceto quando indicado de outra forma

c) Provisão para manutenção em rodovias

	31/12/2020	Adição	Transferência	Realização	Reversão	31/03/2021
Provisão para manutenção	196.594	12.201		(14.699)		194.095
Ajuste a valor presente (AVP)	(3.905)	(1.687)			327	(5.264)
	192.689	10.514		(14.699)	327	188.831
Circulante	162.509		(11.274)			151.235
Não circulante	30.180	10.514	11.274	(14.699)	327	37.596
	31/12/2019	Adição	Transferência	Realização	Reversão	31/12/2020
Provisão para manutenção	175.106	54.749		(33.261)		196.594
Ajuste a valor presente (AVP)	(2.797)	(2.392)			1.284	(3.905)
	172.309	52.357		(33.261)	1.284	192.689
Circulante	158.251		4.258			162.509
Não circulante	14.058	52.357	(4.258)	(33.261)	1.284	30.180

Em dezembro de 2020, a Companhia reavaliou os estudos paramétricos e projetos utilizados na elaboração dos orçamentos, baseando-se nas obras realizadas, obras postergadas que em sua maioria foram afetadas devido ao alto volume de chuvas do início do ano que deterioraram os pavimentos além de curso normal. Com essa revisão e os efeitos da COVID-19, agravaram em aumento nos preços dos materiais, principalmente os insumos baseados em petróleo, e também na entrega desses materiais para a realização das obras que foram normalizadas a partir do segundo semestre.

A mensuração do ajuste a valor presente da provisão para manutenção foi calculada com base no método do fluxo de caixa descontado a cada data do balanço, considerando as datas em que se estima que haja a saída de recursos para fazer frente às respectivas obrigações, com base em taxa de desconto que reflete a melhor avaliação do mercado quanto ao valor do dinheiro no tempo e os riscos específicos do passivo em suas datas originais. Em 31 de março de 2021 e 31 de dezembro de 2020 foi utilizada a taxa de 8% para o ajuste a valor presente e o IPCA para atualizar o valor nominal da provisão para manutenção.

(i) O valor de estimativa de realização das intervenções em pavimentos e sinalização previstas para o segundo exercício de 2020 e o primeiro exercício de 2021 foram transferidos para curto prazo.

Os gastos programados em manutenções incluem recapeamentos de rodovias e sinalização de rodovias (ambos a cada cinco anos), cujo cronograma previsto para execução das obras é demonstrado como segue:

Concessionária Rodovias do Tietê S.A. – em recuperação judicial

Notas explicativas da administração às informações contábeis intermediárias em 31 de março de 2021
Em milhares de reais, exceto quando indicado de outra forma

<u>Ano de execução</u>	<u>31/03/2021</u>	<u>31/12/2020</u>
2021	96.339	108.907
2022	64.817	62.574
2023	12.066	10.880
2024	10.229	9.236
2025	1.387	1.092
2026	3.993	
	<u>188.831</u>	<u>192.689</u>

14. Debêntures

a) Descrição da operação

Debêntures não conversíveis	Valor do principal	Data de emissão	Vencimento final	Títulos em circulação	Prêmio	Encargos financeiros
1ª emissão	1.065.000	15/06/2013	15/06/2028	1.065.000	6.202	IPCA + 8% a.a.

b) Posição da operação

	<u>31/03/2021</u>	<u>31/12/2020</u>
Principal corrigido pelo IPCA	1.514.015	1.480.338
Remuneração (juros)	223.048	186.738
Custos com emissão	(40.481)	(42.535)
	<u>1.696.582</u>	<u>1.624.541</u>
Circulante	<u>(1.696.582)</u>	<u>(1.624.541)</u>

c) Movimentação das debêntures

<u>31/12/2020</u>	Juros no exercício	Custos de transação	Pagamento de juros	Pagamento de principal	<u>31/03/2021</u>
1.624.541	72.041				1.696.582
<u>31/12/2019</u>	Juros no exercício	Custos de transação	Pagamento de juros	Pagamento de principal	<u>31/12/2020</u>
1.427.507	197.034				1.624.541

As debêntures foram emitidas pela Companhia sob o regime de garantia firme de colocação, não conversíveis em ações, da espécie com garantia real, em série única, nominativas e escriturais. As amortizações tiveram início em 14 de dezembro de 2017. O cronograma para amortização futura das debêntures, caso não tivesse sido declarado o seu vencimento antecipado em 08 de novembro de 2019 e tivesse sido cumprido o cronograma de amortização previsto na escritura, é demonstrado como segue:

Concessionária Rodovias do Tietê S.A. – em recuperação judicial

Notas explicativas da administração às informações contábeis intermediárias em 31 de março de 2021
Em milhares de reais, exceto quando indicado de outra forma

Ano	Amortização	Valor
2021	7,05%	114.477
2022	8,46%	137.372
2023	10,54%	171.147
2024	11,44%	185.761
2025	12,78%	207.519
2026	13,55%	220.023
2027	13,71%	222.621
2028	15,71%	255.096
	93,24%	1.514.015

Os pagamentos não realizados em decorrência da recuperação judicial nos anos de 2019 e 2020 foram considerados no ano de 2028.

d) Cláusulas restritivas e garantias

As debêntures estão garantidas pela alienação fiduciária das ações da Companhia e por cessão fiduciária dos direitos creditórios oriundos da concessão.

As debêntures contêm cláusulas restritivas de dívidas (covenants), cuja verificação era realizada semestralmente pela administração quando tal era aplicável, antes do vencimento antecipado das debêntures.

Em 08 de novembro de 2019, foi realizada a assembleia geral de debenturistas (AGD) onde os debenturistas declararam o vencimento antecipado, suspendendo a verificação das respectivas cláusulas restritivas de dívida (covenants).

15. Patrimônio líquido (passivo a descoberto)

a) Capital social

Em 31 de março de 2021 e em 31 de dezembro de 2020, o capital social está representado por 30.357.847.596 ações ordinárias, todas nominativas e sem valor nominal, distribuídas como segue:

Acionistas	Participação acionária	Quantidade de ações
AB Concessões S.A.	50,00%	15.178.923.798
Lineas International Holding B.V.	50,00%	15.178.923.798
		30.357.847.596

Em 31 de março de 2021 e em 31 de dezembro de 2020, o capital autorizado da Companhia era de R\$ 303.578. O capital social será reajustado anualmente, quando necessário, pela mesma fórmula e nas mesmas datas em que o reajustamento for efetivamente aplicado à tarifa de pedágio, não podendo este ser inferior a 10% do montante do investimento realizado e a realizar no ano subsequente. Se eventualmente o capital subscrito tornar-se inferior ao requerido, este deverá ser aumentado.

A Companhia não poderá proceder à redução de seu capital social ou adquirir as suas próprias ações durante o prazo de concessão.

Concessionária Rodovias do Tietê S.A. – em recuperação judicial

Notas explicativas da administração às informações contábeis intermediárias em 31 de março de 2021
Em milhares de reais, exceto quando indicado de outra forma

b) Distribuição de lucros

Aos acionistas é garantido estatutariamente um dividendo mínimo obrigatório de 25% sobre o lucro líquido, após os ajustes necessários consoantes as prescrições legais do Brasil.

A Companhia não possui previsão estatutária de reserva de lucros, além da reserva legal. No entanto, de acordo com a Lei das Sociedades por Ações, os acionistas reunidos em AGO poderão deliberar a retenção de parcela do lucro líquido do exercício alocada para o pagamento de despesas previstas em orçamento de capital que tenha sido previamente aprovado.

16. Receita operacional líquida

	<u>31/03/2021</u>	<u>31/03/2020</u>
Receita com arrecadação de pedágio	58.386	55.236
Receita de serviços de construção	8.923	8.285
Receitas acessórias	3.409	2.248
Impostos incidentes sobre os serviços prestados	(5.607)	(5.121)
	<u>65.111</u>	<u>60.648</u>

Os impostos incidentes sobre os serviços prestados consistem de Imposto sobre Serviços - ISS (de 2% a 5%), Programa de Integração Social - PIS (0,65%) cumulativo e (1,65%) não cumulativo e Contribuição para Financiamento da Seguridade Social - COFINS (3%) cumulativo e (7,6%) não cumulativo.

17. Custos e despesas por natureza

A Companhia optou por apresentar a demonstração do resultado por função e apresenta, a seguir, o detalhamento por natureza:

	<u>31/03/2021</u>	<u>31/03/2020</u>
Com pessoal	(5.571)	(5.104)
Honorários da administração	(721)	(661)
Manutenção e conservação	(14.063)	(10.394)
Serviços de terceiros	(1.112)	(2.437)
Ônus variável da concessão	(982)	(865)
Seguros e garantias	(415)	(285)
Custo dos serviços de construção	(8.666)	(8.214)
Provisão para demandas judiciais (i)	(46.070)	(11.861)
Provisão para manutenção em rodovias	(12.201)	(1.941)
Depreciação e amortização	(12.540)	(11.561)
Outras receitas e despesas (ii)	2.787	(1.525)
	<u>(99.554)</u>	<u>(54.848)</u>

Concessionária Rodovias do Tietê S.A. – em recuperação judicial

Notas explicativas da administração às informações contábeis intermediárias em 31 de março de 2021
Em milhares de reais, exceto quando indicado de outra forma

	<u>31/03/2021</u>	<u>31/03/2020</u>
Classificados como:		
Custos dos serviços prestados	(54.610)	(39.712)
Despesas gerais e administrativas	(3.566)	(3.275)
Outras receitas (despesas) operacionais, líquidas	(41.378)	(11.861)
	<u>(99.554)</u>	<u>(54.848)</u>

- (i) Em 31 de março de 2021, a Companhia apresentou outras despesas de R\$ 47.149 o referente a provisão de contingências de processos administrativos informado na Nota 13.a.
- (ii) Em 31 de março de 2021, a Companhia reconheceu como outras receitas o montante de R\$ 4.192 referente ao êxito em seu pedido de ressarcimento por sinistro, sendo esse valor decorrente das erosões provocadas no trecho pelas fortes chuvas em fevereiro de 2020, onde os gastos incorridos para sua recuperação já foram reconhecidos nas despesas durante o exercício de 2020.

18. Despesas e receitas financeiras

As receitas e despesas financeiras são representadas por juros e variações monetárias decorrentes de aplicações financeiras, mútuos, debêntures e reversão de ajustes a valor presente, que são reconhecidos no resultado do exercício pelo regime de competência.

	<u>31/03/2021</u>	<u>31/03/2020</u>
Despesas financeiras		
Juros e variações monetárias sobre debêntures	(71.553)	(46.220)
Juros sobre mútuos com partes relacionadas	(2.751)	(3.170)
Variação monetária e reversão do ajuste a valor presente sobre a provisão para investimentos e manutenções em rodovias	(484)	(749)
Outras despesas financeiras	(2.902)	(2.027)
	<u>(77.690)</u>	<u>(52.166)</u>
Receitas		
Rendimentos sobre aplicações financeiras	485	716
Atualização de impostos a recuperar		19
Outras receitas financeiras	2.108	274
	<u>2.593</u>	<u>1.009</u>
Resultado financeiro	<u>(75.097)</u>	<u>(51.157)</u>

19. Benefícios a empregados

As despesas com salários, benefícios e encargos sociais dos empregados e administradores estão demonstradas a seguir:

	<u>31/03/2021</u>	<u>31/03/2020</u>
Salários e encargos sociais	(4.914)	(4.490)
Benefícios previstos em lei	(666)	(681)
Benefícios adicionais	(712)	(594)
	<u>(6.292)</u>	<u>(5.765)</u>

Concessionária Rodovias do Tietê S.A. – em recuperação judicial

Notas explicativas da administração às informações contábeis intermediárias em 31 de março de 2021
Em milhares de reais, exceto quando indicado de outra forma

20. Resultado por ação

A tabela abaixo apresenta os cálculos dos resultados básico e diluído por ação (em milhares, exceto valores por ação):

	<u>31/03/2021</u>	<u>31/03/2020</u>
Numerador:		
Prejuízo do exercício	<u>(72.308)</u>	<u>(29.978)</u>
Denominador:		
Média ponderada do número de ações	<u>30.357.847.596</u>	<u>30.357.847.596</u>
Prejuízo básico e diluído por ação - R\$	<u>(0,00238)</u>	<u>(0,00099)</u>

Não houve transações envolvendo ações ordinárias ou potenciais ações ordinárias entre a data do balanço patrimonial e a data de conclusão destas demonstrações financeiras.

21. Objetivos e políticas para gestão do risco financeiro

A Companhia apresenta exposição para os seguintes riscos resultantes de instrumentos financeiros: risco de mercado, risco de crédito e risco de liquidez.

A Alta Administração da Companhia supervisiona a gestão desses riscos, os quais são resumidos abaixo:

a) Risco de mercado

O risco de mercado é o risco de que o valor justo dos fluxos de caixa futuros de um instrumento financeiro flutue devido a variações nos preços de mercado. Os preços de mercado, para a Companhia, englobam somente o risco de taxa de juros.

Risco de taxa de juros

A exposição da Companhia ao risco de mudanças nas taxas de juros de mercado refere-se, principalmente, às aplicações financeiras, às debêntures e aos mútuos a pagar a partes relacionadas, sujeitos a taxas de juros variáveis.

A tabela abaixo demonstra a análise de sensibilidade a uma possível mudança nas taxas de juros em 31 de março de 2021, mantendo-se todas as outras variáveis constantes.

A Administração da Companhia considerou as seguintes premissas:

- CDI - taxa de 2,65% ao ano, observada no fechamento de 31 de março de 2021, divulgada pela B3 S.A. - Brasil, Bolsa, Balcão, que no entender da Administração seriam estáveis no próximo ano e projeções futuras.
- IPCA - variação de 6,10% nos últimos 12 meses, observada no fechamento de 31 de março de 2021, divulgada pelo IBGE e projeções futuras

Concessionária Rodovias do Tietê S.A. – em recuperação judicial

Notas explicativas da administração às informações contábeis intermediárias em 31 de março de 2021
Em milhares de reais, exceto quando indicado de outra forma

		Efeito no resultado antes dos impostos (i)		
		Cenário I	Cenário II	Cenário III
Passivo financeiro	Risco	Estável	+10%	+25%
Debêntures	Aumento do IPCA	239.218	249.567	265.091

		Efeito no patrimônio líquido (i)		
		Cenário I	Cenário II	Cenário III
Passivo financeiro	Risco	Estável	+10%	+25%
Debêntures	Aumento do IPCA	157.884	164.714	174.960

		Efeito no resultado antes dos impostos (i)		
		Cenário I	Cenário II	Cenário III
Passivo financeiro	Risco	Estável	+25%	+50%
Mútuos a pagar a partes relacionadas	Aumento do CDI	12.460	13.414	14.368

		Efeito no patrimônio líquido (i)		
		Cenário I	Cenário II	Cenário III
Passivo financeiro	Risco	Estável	+25%	+50%
Mútuos a pagar a partes relacionadas	Aumento do CDI	8.223	8.853	9.483

		Efeito no resultado antes dos impostos (i)		
		Cenário I	Cenário II	Cenário III
Ativo financeiro	Risco	Estável	-25%	-50%
Ativos financeiros ao valor justo por meio do resultado	Queda do CDI	1.629	1.222	814

		Efeito no patrimônio líquido (i)		
		Cenário I	Cenário II	Cenário III
Ativo financeiro	Risco	Estável	-25%	-50%
Ativos financeiros ao valor justo por meio do resultado	Queda do CDI	1.075	806	537

(i) Refere-se ao cenário hipotético de juros a incorrer/auferir para os próximos 12 meses ou até a data do vencimento do contrato, o que for menor.

Concessionária Rodovias do Tietê S.A. – em recuperação judicial

Notas explicativas da administração às informações contábeis intermediárias em 31 de março de 2021
Em milhares de reais, exceto quando indicado de outra forma

b) Risco de crédito

O risco de crédito é o risco de a contraparte de um negócio não cumprir uma obrigação prevista em um instrumento financeiro ou contrato com cliente, o que levaria ao prejuízo financeiro. Os instrumentos financeiros que sujeitam a Companhia a riscos de crédito são representados, principalmente, por caixa e equivalentes de caixa, aplicações financeiras vinculadas e contas a receber.

Contas a receber

O risco de crédito dos repassadores de recursos à Companhia (serviços de pedágio eletrônico, cupons de pedágio e cartões de pedágio) está sujeito aos procedimentos, controles e políticas estabelecidas pela Administração da Companhia em relação a esse risco. Os limites de crédito são estabelecidos com base em critérios internos de classificação. A possibilidade de a Companhia vir a incorrer em perdas por conta de problemas financeiros com esses repassadores de recursos é considerada mínima em função do curto prazo dos recebimentos e da qualidade dos respectivos créditos. A necessidade de uma provisão para perda por redução ao valor recuperável é analisada mensalmente pela Administração. A exposição máxima da Companhia ao risco de crédito em 31 de março de 2021 e 31 de dezembro de 2020 está registrado na rubrica “Contas a receber”, no balanço patrimonial.

Caixa e equivalentes de caixa e ativos financeiros ao valor justo por meio do resultado

O risco de crédito de saldos com bancos e instituições financeiras é administrado pela tesouraria da Companhia, de acordo com a política estabelecida pela Administração. Os recursos excedentes são investidos apenas em contrapartes aprovadas e dentro do limite estabelecido a cada uma. O limite de crédito das contrapartes é revisado anualmente pelo Conselho de Administração e pode ser atualizado ao longo do ano, o que está sujeito à aprovação da Diretoria Financeira. Esses limites são estabelecidos a fim de minimizar a concentração de riscos e, assim, mitigar o prejuízo financeiro no caso de potencial falência de uma contraparte. A exposição máxima da Companhia ao risco de crédito em relação aos componentes do balanço patrimonial em 31 de março de 2021 e 31 de dezembro de 2020 está registrado na rubrica “Caixa e equivalentes de caixa” e de “Aplicações financeiras vinculadas”, no balanço patrimonial.

c) Risco de liquidez

Risco de liquidez representa o risco de encurtamento nos recursos destinados para pagamento de dívidas.

A tabela abaixo resume o perfil do vencimento do passivo financeiro da Companhia em 31 de dezembro de 2020 com base nos pagamentos contratuais não descontados.

	Menos de 3 meses	Mais de 12 meses	Total
Fornecedores e prestadores de serviços	19.050		19.050
Debêntures	1.696.582		1.696.582
Credor pela concessão	377		377
Mútuos a pagar a partes relacionadas (Nota 12.b)		144.042	144.042
Total	1.716.009	144.042	1.860.051

Concessionária Rodovias do Tietê S.A. – em recuperação judicial

Notas explicativas da administração às informações contábeis intermediárias em 31 de março de 2021
Em milhares de reais, exceto quando indicado de outra forma

Continuidade Operacional

A continuidade operacional da Companhia poderá ser afetada por eventos adversos do processo de recuperação judicial.

O intuito do processo da recuperação judicial é para adequar a sua dívida com os debenturistas ao seu fluxo de caixa e continuar a operacionalizar as suas atividades assumidas junto ao órgão regulador e efetivar os pagamentos aos fornecedores.

d) Instrumentos financeiros por categoria

Os principais ativos e passivos financeiros, estão demonstrados a seguir:

	<u>31/03/2021</u>	<u>31/12/2020</u>
Ativos financeiros		
Valor justo através do resultado		
Aplicações financeiras	61.463	61.725
Ativos financeiros ao custo amortizado:		
Caixa e equivalentes de caixa	64.323	50.636
Contas a receber de clientes	15.589	21.126
Depósitos judiciais	26.554	38.709
Passivos financeiros ao custo amortizado:		
Debêntures	1.696.582	1.624.541
Contas a pagar a fornecedores	19.050	16.401
Outras contas a pagar	1.990	2.761
Partes relacionadas - mútuo a pagar	144.042	141.292
Obrigações com o poder concedente	377	342

e) Gestão do capital social

O objetivo da gestão de capital da Companhia é assegurar que se mantenha uma relação adequada de capital, a fim de suportar os negócios da Companhia e maximizar o valor aos acionistas.

O capital social não pode ser inferior a 10% do montante do investimento realizado e a realizar no ano subsequente. Se eventualmente o capital subscrito tornar-se inferior ao requerido, este deverá ser aumentado.

O capital social em 31 de março de 2021 representa 19% (2020 - 19%) do investimento realizado e a realizar no ano subsequente.

Concessionária Rodovias do Tietê S.A. – em recuperação judicial

Notas explicativas da administração às informações contábeis intermediárias em 31 de março de 2021
Em milhares de reais, exceto quando indicado de outra forma

Abaixo está apresentada a estrutura de dívida líquida da Companhia:

	31/03/2021	31/12/2020
Mútuos a pagar a partes relacionadas	144.042	141.292
Debêntures	1.696.582	1.624.541
(-) Caixa e equivalentes de caixa	(64.323)	(50.636)
(-) Aplicações financeiras vinculadas	(61.463)	(61.725)
Dívida líquida	1.714.838	1.653.472
Total do patrimônio líquido	(412.829)	(340.522)
Total da capital	1.302.009	1.312.950
Índice de alavancagem financeira - %	131,71%	125,94%

22. Valor justo dos ativos e passivos financeiros

O valor justo dos instrumentos financeiros da Companhia aproxima-se do seu valor contábil a exceção das debêntures, cuja comparação do valor contábil e do valor justo está apresentado a seguir:

	31 de março de 2021		31 de dezembro de 2020	
	Valor contábil	Valor justo	Valor contábil	Valor justo
<u>Ativos financeiros</u>				
Caixa e equivalente de caixa	64.323	64.323	50.636	50.636
Aplicações financeiras	61.463	61.463	61.725	61.725
Contas a receber de clientes	15.589	15.589	21.126	21.126
Depósitos judiciais	39.143	39.143	38.709	38.709
<u>Passivos financeiros</u>				
Debêntures (Nota 14) (i)	1.737.062		1.667.076	
Fornecedores	19.050	19.050	16.401	16.401
Outras contas a pagar	1.990	1.990	2.761	2.761
Partes relacionadas – mútuo a pagar	144.042	144.042	141.292	141.292
Obrigações com o poder concedente	377	377	342	342

(i) Saldo contábil não inclui os efeitos dos custos de emissão.

As debêntures atualmente possuem valor justo zero conforme avaliado pela ANBIMA (nível 1). O valor justo não foi divulgado, pois a administração não valoriza internamente o passivo financeiro utilizando técnicas de nível 3 dada a incerteza envolvida no processo de reestruturação.

O valor justo dos ativos e passivos financeiros é incluído no valor pelo qual o instrumento poderia ser trocado em uma transação corrente entre partes dispostas a negociar, e não em uma venda ou liquidação forçada. Os seguintes métodos e premissas foram utilizados para estimar o valor justo:

- Caixa e equivalentes de caixa, contas a receber e fornecedores se aproximam de ser respectivo valor contábil em grande parte devido ao vencimento no curto prazo desses instrumentos.

Concessionária Rodovias do Tietê S.A. – em recuperação judicial

Notas explicativas da administração às informações contábeis intermediárias em 31 de março de 2021
Em milhares de reais, exceto quando indicado de outra forma

Hierarquia de valor justo

A Companhia usa a seguinte hierarquia para determinar e divulgar o valor justo de instrumentos financeiros pela técnica de avaliação:

- Nível 1: preços cotados (sem ajustes) nos mercados ativos para ativos ou passivos idênticos;
- Nível 2: outras técnicas para as quais todos os dados que tenham efeito significativo sobre o valor justo registrado sejam observáveis, direta ou indiretamente;
- Nível 3: técnicas que usam dados que tenham efeito significativo no valor justo registrado que não sejam baseados em dados observáveis no mercado.

Os saldos de aplicações financeiras são classificados pelo nível 1.

Com a declaração de vencimento antecipado, o mercado classificou as Debêntures da Companhia no valor zero, por este motivo o valor justo encontra-se sem valor.

23. Seguros

A Companhia adota a política de contratar cobertura de seguros para os bens sujeitos aos riscos por montantes considerados suficientes para cobrir eventuais sinistros, considerando a natureza de sua atividade. Os seguros são contratados conforme os preceitos de gerenciamento de riscos e seguros geralmente empregados por companhias do mesmo ramo.

Modalidade	Riscos cobertos	Limites de indenizações
Todos os riscos	Riscos operacionais	48.408
	Riscos de engenharia	70.043
	Responsabilidade civil geral	69.417

A Companhia não obteve sucesso na renovação de seu seguro garantia, obrigatório no âmbito do Contrato de Concessão, obtendo resposta negativa acerca da referida renovação da Seguradora no dia 25 de junho de 2019, tendo a Seguradora justificado a não renovação em razão da atual situação econômico-financeira da Companhia e da reestruturação de suas debêntures ainda estar em andamento. A Companhia entrou com medida judicial contra a Seguradora e obteve êxito, tendo sido concedidos 90 dias adicionais ao da vigência da apólice, que passou a ter o vencimento em 1º de outubro de 2019.

Em 02 de outubro de 2019, a Companhia informou ao mercado que o seguro garantia, teve seu prazo expirado no dia 1º de outubro de 2019, sendo certo que, não obstante, a Ação ainda se encontra pendente de decisão de mérito.

24. Informações complementares dos fluxos de caixa

	31/03/2021	31/12/2020
Transações que não envolvem desembolsos de caixa		
Adições ao intangível com capitalização de juros	489	7.308

A Companhia classifica os juros pagos como atividade de financiamento, por entender que tal classificação melhor representa os fluxos de obtenção de recursos.

Concessionária Rodovias do Tietê S.A. – em recuperação judicial

Notas explicativas da administração às informações
contábeis intermediárias em 31 de março de 2021
Em milhares de reais, exceto quando indicado de outra forma

25. Eventos Subsequentes

Fato relevante

Em 29 de abril de 2021 a Companhia tomou conhecimento que o Conselho Diretor da ARTESP apreciou e negou provimento a 65 recursos administrativos interpostos pela Companhia, no âmbito do mesmo número de processos administrativos instaurados em face da Companhia, por imprações administrativas diversas, apenadas com multas, totalizando 24.129, na data base de julho de 2020. A Companhia informa que está avaliando as eventuais medidas cabíveis passíveis de serem tomadas.


* * *



1T21

Divulgação de Resultados

www.rodoviasdotiete.com.br



Relatório da Administração - 31 de Março 2021

17 de Maio de 2021 - A Concessionária Rodovias do Tietê S.A.– em recuperação judicial— “Rodovias do Tietê”, que administra 415 km de rodovias e acessos no Estado de São Paulo, divulga seus resultados do primeiro trimestre de 2021.

Apresentação dos Resultados

As informações contábeis intermediárias da Companhia para os períodos findos em 31 de março de 2021 e 2020 foram elaboradas de acordo com o Pronunciamento Técnico CPC 21—Demonstração Intermediária, emitido pelo Comitê de Pronunciamentos Contábeis, e de acordo com a norma internacional IAS 34—International Financial Reporting.

Tópicos	Índice
Sobre a Concessão	Página 3
Destaques	Página 4
Sumário Executivo	Página 5
Tráfego de veículos e Eixos equivalentes	Página 6
Tráfego por praça	Página 7
Tarifas de pedágio	Página 8
Receitas	Página 9
Custos e Despesas operacionais	Página 10
EBITDA e Margem Ebtida	Página 11
Resultado Financeiro	Página 12
Debêntures	Página 13
Obras e Investimentos	Página 16
Responsabilidade Socioambiental	Página 17
Demonstrações Financeiras	Página 18
Relacionamento com o Auditor	Página 22


Nuno Filipe Nogueira Alves Coelho
Diretor Administrativo, Financeiro e de
Relações com Investidores / CFO

Tel.: (11) 4602-7900

Fax: (11) 4602-8069

E-mail: ri@rodoviasdotiete.com.br

www.rodoviasdotiete.com.br/ri


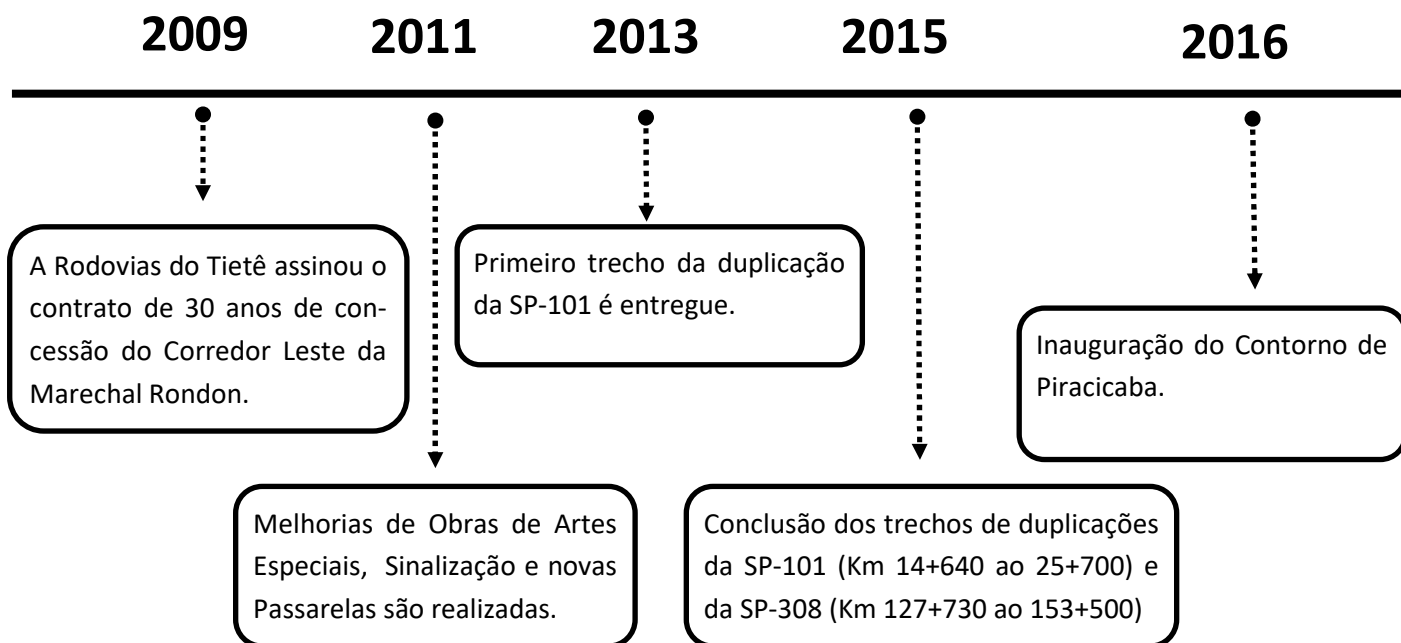



Sobre a Concessão

Em abril de 2009, a Rodovias do Tietê assinou, junto ao Governo do Estado de São Paulo, o contrato de concessão de 30 anos do Corredor Leste da Marechal Rondon. Para a gestão dos mais de 400 km de rodovias e acessos, a Concessionária pagou, em 18 meses, R\$ 517MM a título de outorga fixa.

O trecho concedido é constituído pela SP-101 (Rodovia Jornalista Francisco Aguirre Proença), SP-113 (Rodovia Dr. João José Rodrigues), SP-308 (Rodovia Comendador Mário Dedini), SP-300 (Rodovia Marechal Rondon) e SP-209 (Rodovia Prof. João Hipólito Martins), interligando 25 municípios do interior do Estado de São Paulo.

Durante o período de concessão, serão investidos mais de R\$ 2,4Bi na duplicação de mais de 90 km de vias, construção de 73 km de vias marginais, 87 km de faixas adicionais, 148 km de acostamentos e 24 passarelas. Entre as principais obras estão a duplicação da SP-101 e da SP-308 e o Contorno de Piracicaba, que contribuem com o desenvolvimento econômico da região e proporcionam mais segurança aos milhares de usuários que utilizam o sistema diariamente.





Destaques:

Receita Operacional

✓ R\$ 56 milhões de receita líquida.



Tráfego


✓ Redução de 1,67% no tráfego pedagiado e aumento de 3,38% no tráfego em eixos equivalentes.



Obras

- ✓ Duplicação da SP-101
- ✓ Duplicação da SP-308
- ✓ Recapeamentos das Rodovias
- ✓ Implantação do Contorno de Maristela






Sumário Executivo

A economia brasileira nos primeiros três meses de 2021 teve um crescimento desacelerado. A taxa básica de juros do Banco Central do Brasil (SELIC) fechou em 2,65% a.a. em março de 2021, segundo o relatório do COPOM.

Vale ressaltar também que o IBGE apurou o índice oficial de inflação do país (IPCA) em 6,10% no acumulado nos últimos 12 meses. Segundo relatório Focus do Banco Central, divulgado no dia 26 de março de 2021, a previsão era que o Produto Interno Bruto (PIB) de 2021 ficasse 3,18% superior ao ano de 2020.

Nos primeiros três meses de 2021 houve uma redução de 1,67% no tráfego de veículos, quando comparado ao mesmo período do ano anterior. Já o tráfego de veículos por eixos equivalentes apresentou um crescimento de 3,38%, quando comparado no mesmo período do ano anterior.

As principais obras realizadas pela Concessionária foram a duplicação da SP-101, a duplicação da SP-308, Dispositivos da SP-101 e a implantação do Contorno de Maristela.



Tráfego

Nos três meses de 2021 o volume de tráfego teve uma queda de 1,67% quando comparado ao mesmo período do ano anterior. O fluxo de veículos de passeio reduziu 5,60%, enquanto comerciais leves teve um aumento de 8,93% e comerciais pesados um aumento de 13,45%.

>> Veículos

Tráfego em milhares de veículos	2021*	2020*	Variação
Passeio	4.139.190	4.384.613	-5,60%
Comercial Leve	942.301	865.046	8,93%
Comercial Pesado	605.171	533.433	13,45%
Total	5.686.662	5.783.092	-1,67%

*Volume acumulado do período de Janeiro à Março.


Nos três meses de 2021 o volume de tráfego de eixos equivalentes teve um aumento 3,38% quando comparado ao mesmo período do ano anterior. O fluxo de veículos de passeio reduziu 5,80%, enquanto comerciais leves teve um aumento de 9,12% e comerciais pesados um aumento de 12,70%.

>> Eixos Equivalentes

Tráfego em milhares de veículos	2021*	2020*	Variação
Passeio	4.057.297	4.307.280	-5,80%
Comercial Leve	2.249.779	2.061.677	9,12%
Comercial Pesado	3.350.810	2.973.284	12,70%
Total	9.657.886	9.342.241	3,38%

*Volume acumulado do período de Janeiro à Março.

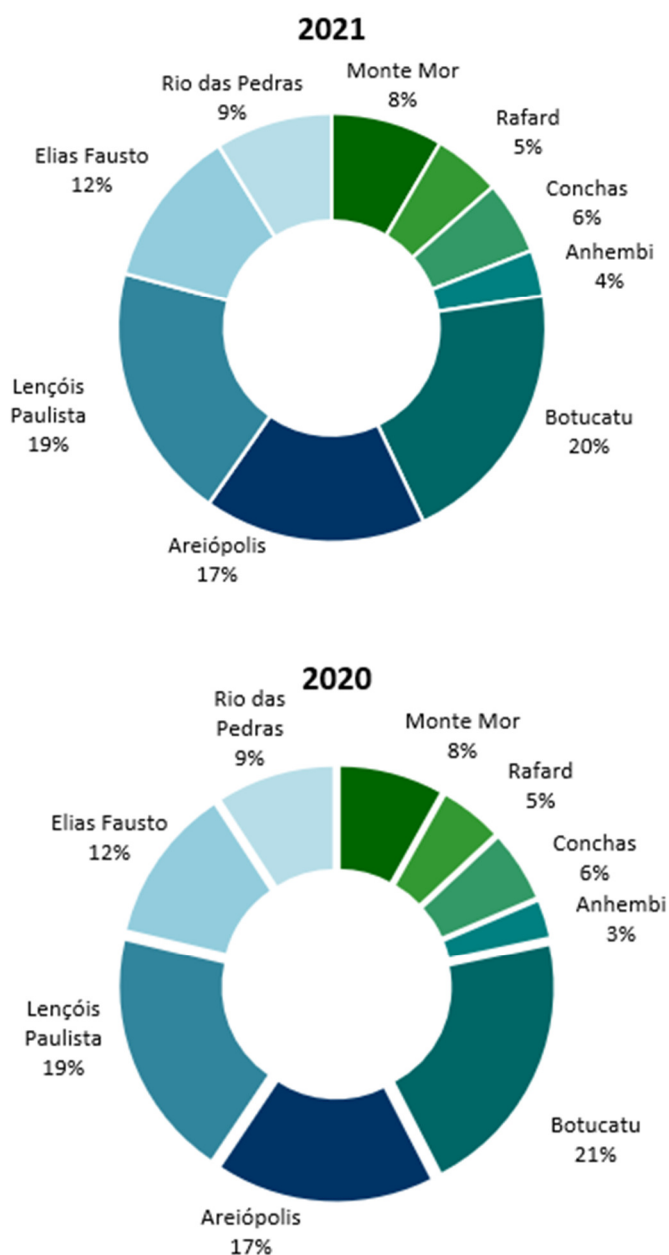
o aumento deve-se, ao acidente geológico ocorrido em Fevereiro de 2020 na SP-300 próxima a cidade de Botucatu/SP. Devido ao alto índice de chuvas do mês de fevereiro de 2020, o trecho do Km 258 ficou totalmente interditado para a passagem de veículos leves e pesados devido a erosão que atingiu uma das pistas.




Tráfego

>> Tráfego por praça

O corredor de exportação localizado na SP-300 composto pelas praças de pedágio de Lençóis Paulista, Areiópolis e Botucatu, representa a maior parte da receita da companhia, cerca de 57% em eixos equivalentes. Já os corredores Municipal, Multisetorial e Industrial somados representam 43% da receita.



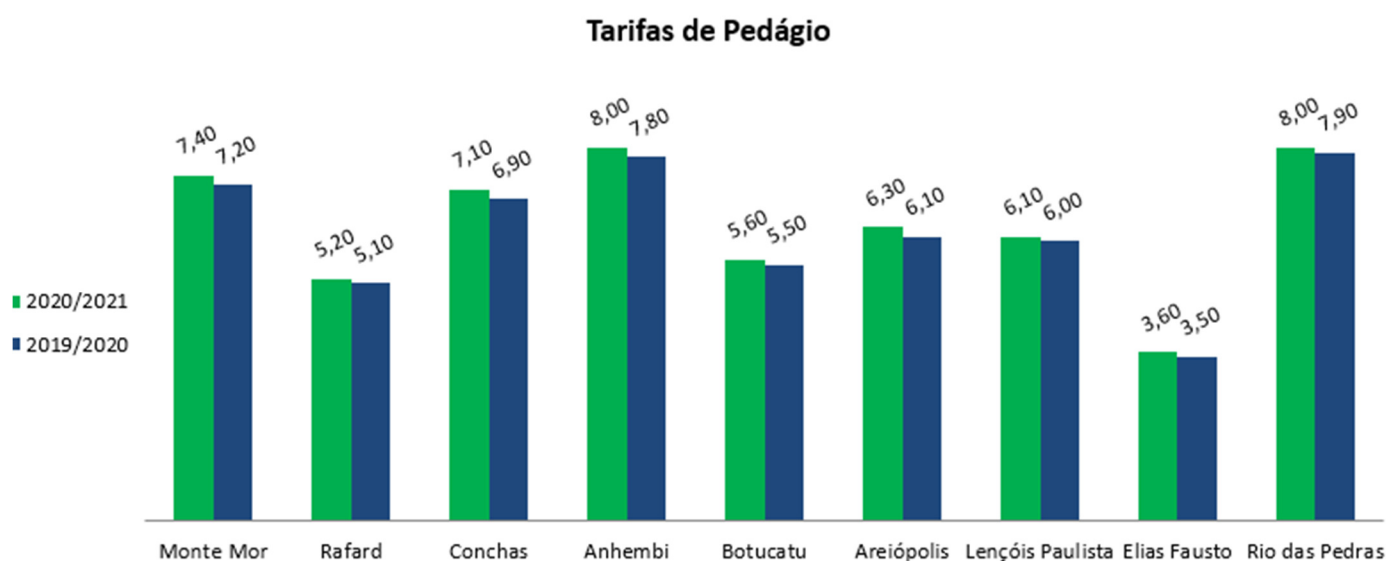



Tráfego

>> Tarifas de Pedágio

A tarifa média da Concessionária por eixo equivalente em 2020/2021 é de R\$ 6,37 contra R\$ 6,22 em 2019/2020.

Praça de pedágio	2020/2021	2019/2020
Monte Mor	7,40	7,20
Rafard	5,20	5,10
Conchas	7,10	6,90
Anhembi	8,00	7,80
Botucatu	5,60	5,50
Areiópolis	6,30	6,10
Lençóis Paulista	6,10	6,00
Elias Fausto	3,60	3,50
Rio das Pedras	8,00	7,90
Tarifa Média	6,37	6,22





Receitas

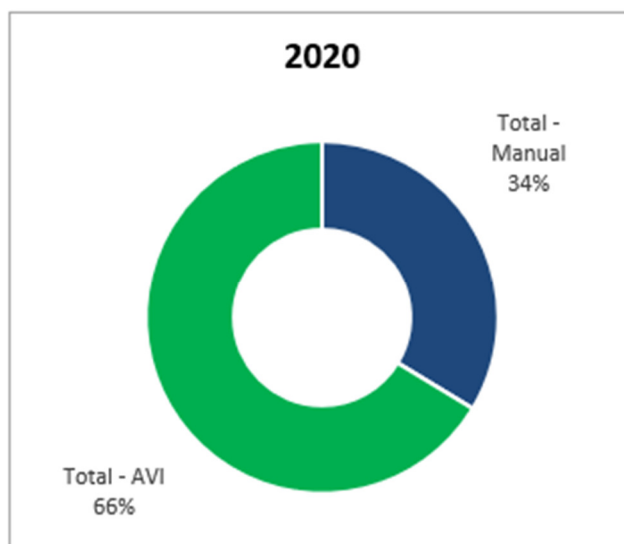
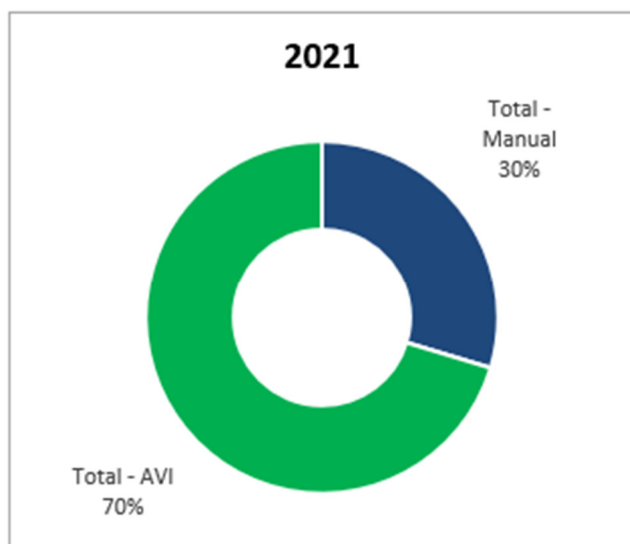
Receitas (em R\$ mil)	2021*	2020*	Varição
Receitas de Pedágio	58.386	55.236	5,70%
Receitas Acessórias	3.409	2.248	51,65%
Impostos sobre Receitas	(5.607)	(5.121)	9,49%
Receitas Operacionais	56.188	52.363	7,30%
Receitas de Construção	8.923	8.285	7,70%
TOTAL	65.111	60.648	7,36%

*Volume acumulado período de Janeiro à Março.


A Concessionária obteve, nos três primeiros meses de 2021, uma receita bruta com arrecadação de pedágio de R\$ 58.386 mil (R\$ 55.236 mil no mesmo período de 2020) e arrecadou R\$ 3.409 mil (R\$ 2.248 mil no mesmo período de 2020) a título de receita acessória. Sobre estes valores foram recolhidos ISQN, PIS e COFINS totalizando R\$ 5.607 mil nos três primeiros meses de 2021 (R\$ 5.121 mil no mesmo período de 2020).

Além disso, atendendo às Normas de Interpretação Técnica ICPC 01 - Contratos de Concessão, a Concessionária reconheceu, no período em análise, R\$ 8.923 mil de receita de construção contra R\$ 8.285 mil no mesmo período do ano de 2020 com contrapartida nos custos de construção.

>> Formas de Pagamento



*Volume acumulado período de Janeiro à Março.



Custos e Despesas Operacionais


Os custos e despesas operacionais refletem gastos com pessoal, dispêndios com manutenção e conservação da infraestrutura concedida, serviços de terceiros, custos referentes à outorga variável sobre a arrecadação de pedágio e as receitas acessórias e dispêndios com seguros e garantias. Já os demais custos representam lançamentos contábeis oriundos das novas práticas contábeis e que não geram efeito caixa.

Custos e Despesas Operacionais	2021*	2020*	Variação
Com Pessoal	(5.571)	(5.104)	9,15%
Honorários da Administração	(721)	(661)	9,08%
Manutenção e conservação	(14.063)	(10.394)	35,30%
Serviço de terceiros	(1.112)	(2.437)	-54,37%
Ônus variável da concessão	(982)	(865)	13,53%
Seguros e Garantias	(415)	(285)	45,61%
Outras receitas e despesas	(1.429)	(1.525)	-6,30%
Subtotal	(24.293)	(21.271)	14,21%
Custo de serviços de construção	(8.666)	(8.214)	5,50%
Provisão para demandas judiciais	(46.070)	(11.861)	288,42%
Provisão para manutenção em rodovias	(12.201)	(1.941)	528,59%
Depreciação e amortização	(12.540)	(11.561)	8,47%
Total	(103.770)	(54.848)	89,20%

*Volume acumulado período de Janeiro à Março.

Nos primeiros três meses de 2021, houve um aumento de 89,20% nos custos e despesas operacionais que passaram de R\$ 54.848 mil em 2020 para R\$ 103.770 mil em 2021. As principais variações foram:

- ⇒ Manutenção e conservação: Reajuste nos contratos de prestação de serviços de conservação vegetal, guincho e pré-atendimento hospitalar;
- ⇒ Custo dos serviços de construção: Redução nas aquisições do ativo intangível;
- ⇒ Provisão para manutenção em rodovias: Revisão das provisões para manutenção futura da infraestrutura devido à proximidade no novo ciclo de recapeamento e de sinalização horizontal que se iniciou no segundo trimestre de 2019;
- ⇒ Provisão para demandas judiciais: provisionamento de processos administrativos junto a ARTESP; e
- ⇒ Depreciação e amortização: Aumento em função da revisão da taxa de amortização da curva de demanda de tráfego e devido ao aumento dos investimento dos últimos doze meses.



EBITDA e MARGEM EBITDA


O EBITDA apresentado na tabela abaixo é ajustado para melhor refletir a geração de caixa da Companhia, ou seja, com a exclusão das provisões para manutenções futuras exigida pelas novas práticas contábeis.

EBITDA (em R\$ mil)	2021*	2020*	Varição
Resultado Líquido do Período	(72.308)	(29.978)	141,20%
(+/-) Imposto de Renda e Contribuição Social Diferidos	(37.232)	(15.380)	142,08%
(+/-) Resultado Financeiro Líquido	75.097	51.157	46,80%
(+/-) Depreciação e Amortização	12.540	11.561	8,47%
EBITDA	(21.903)	17.360	-226,17%
(+/-) Provisão para manutenção em rodovias	12.201	1.941	528,59%
(+/-) Provisão para demandas judiciais e Adm	46.070	11.861	288,42%
EBITDA AJUSTADO (a)	36.368	31.162	16,71%
Receitas Operacionais (b)	56.188	52.363	7,30%
MARGEM EBITDA AJUSTADO (a/b)	64,73%	59,51%	5,21 p.p

*Volume acumulado período de Janeiro à Março.

Nos primeiros três meses de 2021, houve um aumento de 16,71% no EBITDA ajustado, que passou de R\$ 31.162 mil nos primeiros três meses de 2020 para R\$ 36.368 mil no mesmo período de 2021. E a margem EBITDA ajustado teve um aumento de 5,21 p.p.

Além disso, houve um aumento de 8,47% na depreciação e amortização que passou de R\$ 11.561 mil nos primeiros três meses de 2020 para R\$ 12.540 mil no mesmo período de 2021, em função do aumento de imobilizado e intangível dos últimos doze meses. Houve também uma variação de 528,59% na provisão para manutenção em rodovias por conta da revisão das provisões para manutenção futura da infraestrutura devido à proximidade no novo ciclo de recapeamento e de sinalização horizontal que se iniciou no segundo trimestre de 2019.



Resultado Financeiro


O resultado financeiro nos primeiros três meses de 2021, comparado ao mesmo período de 2020, é composto da seguinte forma:

Resultado Financeiro (em R\$ mil)	2021*	2020*	Varição
Juros sobre Financiamentos e Debêntures	(71.553)	(46.220)	54,81%
Juros sobre Mútuo	(2.751)	(3.170)	-13,22%
Outras Despesas Financeiras	(3.386)	(2.776)	21,97%
TOTAL DESPESAS FINANCEIRAS	(77.690)	(52.166)	48,93%
Receitas Financeiras	2.593	1.009	156,99%
TOTAL RESULTADO FINANCEIRO	(75.097)	(51.157)	46,80%

*Volume acumulado período de Janeiro à Março.

Nos primeiros três meses de 2021 houve um aumento de 46,80% no resultado financeiro que passou de (R\$ 51.157) nos primeiros três meses de 2020 para (R\$ 75.097) mil no mesmo período de 2021. As principais variações foram:

- ⇒ Juros sobre Mútuo: Redução em função do menor índice de CDI.
- ⇒ Outras despesas financeiras: Aumento em função do AVP da provisão para manutenção em rodovias.
- ⇒ Receitas Financeiras: Maiores valores aplicados e aumento do CDI sobre as aplicações financeiras vinculadas.



Debêntures

Conforme aprovado em reuniões do Conselho de Administração e Assembleia Geral Extraordinária realizadas em 13 de maio de 2013, bem como autorizada pela ARTESP, por meio de Deliberação do Conselho Diretor de 23 de maio de 2013, publicada no Diário Oficial da União em 30 de maio de 2013, a Companhia efetuou, em 15 de junho de 2013, a emissão de 1.065.000 debêntures simples, incentivadas de acordo com a lei 12.431, com valor nominal unitário de R\$1.000,00 (mil reais), sob regime de garantia firme de colocação, não conversíveis em ações, da espécie quirografária com garantia real, em série única, nominativas e escriturais, perfazendo o montante total de R\$1.065.000 mil.


As debêntures foram objeto de oferta pública de distribuição registrada na CVM, em conformidade com a Instrução CVM 400 e demais disposições legais, regulamentares e auto regulatórias aplicáveis. O registro da Oferta foi requerido por meio do procedimento simplificado instituído pela Instrução da CVM 471, sendo a oferta submetida previamente à análise da Associação Brasileira das Entidades dos Mercados Financeiro e de Capitais – ANBIMA (“ANBIMA”).

Os recursos obtidos na data de liquidação, em 05 de julho de 2013, totalizaram R\$1.071.202 mil. Esses recursos financeiros, líquidos de custos de captação de R\$65.320 mil, foram utilizados na liquidação antecipada da 4ª série de Notas Promissórias comerciais, no montante de R\$610.210 mil, em 05 de julho de 2013, e o restante permaneceu investido em contas reservas para garantir o pagamento dos juros sobre as debêntures, o financiamento parcial das obras previstas no Contrato de Concessão e de Custos Operacionais.

As debêntures estão garantidas pela alienação fiduciária das ações da Companhia e cessão fiduciária dos direitos creditórios oriundos da concessão.

As debêntures são remuneradas pela variação acumulada do Índice Nacional de Preços ao Consumidor Amplo - IPCA (“IPCA”) e pagos semestralmente, conforme tabela abaixo:

Datas de Pagamento	Principal	Juros	Total
15/12/2013	-	45.653	45.653
15/06/2014	-	43.365	43.365
15/12/2014	-	46.517	46.517
15/06/2015	-	46.650	46.650
14/12/2015	-	50.981	50.981
14/06/2016	-	51.851	51.851
14/12/2016	-	54.109	54.109
14/06/2017	-	54.157	54.157
14/12/2017	9.283	56.871	66.154
14/06/2018	15.174	56.897	72.071
17/12/2018	35.855	56.882	92.737
17/06/2019	38.803	55.412	94.215



Debêntures - (continuação)

Em 20 de setembro de 2019, a Companhia solicitou aos Debenturistas a deliberação dos seguintes itens:

- A. Deliberação acerca da declaração, ou não, do vencimento antecipado das Debêntures, tendo em vista o descumprimento de suas obrigações não pecuniárias atinentes ao: (i) cumprimento com as obrigações por ela assumidas, constantes das deliberações das Assembleias Gerais de Debenturistas realizadas em 13/12/2017, 30/04/2018, 30/05/2018, 28/06/2018, 30/07/2018, 30/08/2018, 12/11/2018, 11/12/2018, 12/02/2019, 27/03/2019, 26/04/2019, 05/06/2019, suspensão e retomada em 12/06/2019, suspensão e retomada em 14/06/2019 e 24/07/2019, suspensão e retomada em 30/07/2019; e (ii) recomponha os Saldos Mínimos Obrigatórios das Contas de Reserva, conforme estabelecido no Aditivo do Contrato de Administração de Contas;
- B. Aprovação de alteração dos quóruns estabelecidos na cláusula 7.13 da Escritura de Emissão;
- C. Apresentação de nova proposta de reestruturação, realização de análise, discussão e aprovação de tal proposta, podendo ser apresentado contraproposta pelos Debenturistas presentes.

Em resultado a essa solicitação, os Debenturistas suspenderam para o dia 04 de outubro de 2019 os itens apresentados pela Companhia.


Em 04 de outubro de 2019, os Debenturistas suspenderam para o dia 25 de outubro a deliberação dos itens apresentados na AGD do dia 20/09/2019.

Em 25 de outubro de 2019, foi realizada Assembleia Geral de Titulares de Debêntures (AGDs), na qual foi suspensa para o dia 08 de novembro de 2019.

Em 08 de novembro de 2019, foi realizada Assembleia Geral de Titulares de Debêntures (AGDs), na qual foram deliberados os seguintes itens:

- A. Com o não atendimento da cláusula 4.16.7 da Escritura, onde é necessário o quórum de, no mínimo, 2/3 dos presentes para não declarar o vencimento antecipado, restou declarado o vencimento antecipado das Debêntures;
 - A.1 Com o resultado do item "A", este item ficou prejudicado.
- B. Não foi aprovada a alteração dos quóruns estabelecidos na cláusula 7.13 da Escritura de Emissão considerando que, pelo disposto na Escritura, seria necessária a aprovação de 100% dos presentes, mas que somente 77,49% dos presentes votaram pela aprovação deste item;
- C. Com o resultado do item "A", este item ficou prejudicado.
- D. Não houve assuntos adicionais.

Com a declaração de vencimento antecipado, a Administração da Concessionária realizou a abertura do processo de recuperação judicial como sendo mais um passo para a reestruturação financeira, mas que não afetará no atendimento aos compromissos assumidos junto ao órgão regulador e aos serviços a serem prestados aos usuários que utilizam Corredor Leste da Marechal Rondon.



Debêntures - (continuação)

Em 08 de novembro de 2019, com a declaração de vencimento antecipado em Assembleia Geral de Titulares de Debêntures (AGD), a Administração da Companhia deu início aos trâmites para protocolar a abertura do processo de recuperação judicial, como sendo mais um passo no processo de reestruturação financeira, sem afetar os compromissos assumidos junto ao órgão regulador e os serviços a serem prestados aos usuários que utilizam o Corredor Leste da Marechal Rondon.

Em 11 de novembro de 2019, a Companhia ajuizou pedido de recuperação judicial, nos termos da Lei 11.101/05 (“Lei de Recuperação e Falências”), cujo processamento foi deferido em 13 de dezembro de 2019 pelo Juízo da 1ª Vara do Foro da Comarca de Salto do Estado de São Paulo (“Recuperação Judicial”).

Na visão da Companhia, o processo de Recuperação Judicial é a maneira mais adequada para: (a) buscar, de forma organizada, o reperfilamento de seu endividamento em melhores condições; (b) preservar a continuidade dos serviços públicos prestados pela Companhia, considerando os compromissos assumidos com a Agência de Transporte do Estado de São Paulo – ARTESP; (c) possibilitar a manutenção da normalidade operacional de suas atividades; e (d) preservar o valor e proteger o caixa da Companhia.

A decisão que deferiu o processamento de Recuperação Judicial determinou, entre outros, (i) a nomeação da Deloitte Touche Tohmatsu Consultores Ltda. para exercer a função de administradora judicial; (ii) a suspensão de todas as ações e execuções contra a Companhia, na forma do artigo 6º da Lei de Recuperação e Falências; (iii) a necessidade de prévia deliberação acerca da essencialidade ou não de bem ou direito inserido na esfera patrimonial da Companhia para qualquer ato de excussão de bens essenciais ou pagamento fora da Recuperação Judicial, sob pena de sanção; (iv) a apresentação de plano de recuperação judicial no prazo de 60 dias; e (v) reconheceu como bem essencial os valores contidos na “Conta de Pagamentos do Projeto” durante o *stay period*.

Em 19 de dezembro de 2019, foi publicada a lista de credores apresentada pela Companhia. A partir desta publicação os credores tiveram um prazo de 15 (quinze) dias para apresentar ao administrador judicial habilitações ou divergências de créditos.


No dia 18 de março de 2020 o administrador judicial apresentou a Segunda Lista de Credores, mas devido a COVID-19 a lista só foi publicada no dia 17 de junho, tendo os prazos da recuperação judicial sido retomados a partir da publicação.

Em 27 de agosto de 2020, o Juízo de Recuperação Judicial da Companhia publicou o Edital de Convocação da Assembleia Geral de Credores, a ser realizada, em primeira convocação, no dia 14 de setembro de 2020, e em segunda convocação, no dia 01 de outubro de 2020, para votação do Plano de Recuperação Judicial protocolado pela Companhia no dia 18 de março de 2020.

Em 01 de outubro de 2020, foi realizada a Assembleia Geral de Credores (“AGC”), onde foi suspensa até o dia 27 de novembro de 2020.

Em 10 de novembro de 2020, o Juízo da Recuperação Judicial da Companhia publicou decisão postergando a AGC para o dia 16 de dezembro de 2020.

Em 15 de dezembro de 2020, o Juízo da Recuperação Judicial publicou a decisão postergando a AGC para o dia 21 de janeiro de 2021.



Debêntures - (continuação)


Em 21 de janeiro de 2021, a Assembleia Geral de Credores foi suspensa, sendo sua reabertura programada para o dia 10 de março de 2021.

Em 09 de março de 2021, o Juízo da Recuperação Judicial publicou a decisão de (i) redesignação da Assembleia Geral de Credores, prevista para 21 de janeiro de 2021, para o dia 08 de junho de 2021, e (ii) prorrogação do *stay period* pelo prazo de 180 dias iniciados com o término do prazo da prorrogação anterior.

Resultados dos Índices Financeiros em cada período:

Período	ICSD	D/E Dívida e Patrimônio Líquido
Dezembro/2013	Não medido	83,67/16,33
Junho/2014	Não medido	83,95/16,05
Dezembro/2014	Não medido	84,35/15,65
Junho/2015	7,54	84,88/15,12
Dezembro/2015	1,82	87,95/12,05
Junho/2016	1,36	89,35/10,65
Dezembro/2016	1,46	89,66/10,34
Junho/2017	1,63	90,58/9,42
Dezembro/2017	1,52	91,15/8,85
Junho/2018	1,58	93,11/6,89
Dezembro/2018	1,43	94,14/5,86
Junho/2019	1,17	96,85/3,15
Dezembro/2019	Não medido*	-

* Devido a declaração de vencimento antecipado, a Companhia não realizou os cálculos dos Índices Financeiros para o período findo.



Obras e Investimentos



Duplicação da SP-101

Duplicação do km 25+700 ao km 43+500 (total de 17,80 quilômetros) da rodovia SP-101 e implantação/adequação de 5 dispositivos. Os trabalhos de limpeza do local da obra já foram iniciados, bem como as intervenções de supressão vegetal. As Obras de Arte Especiais (OAE's) dos quilômetros 25, 32 e 41 e a ponte do km 32+900 também foram iniciadas e o custo incorrido até setembro de 2020 foi de **R\$ 12,594 milhões**.



Duplicação da SP-308

Duplicação do km 102+200 ao km 127+730 (total de 25,53 quilômetros) da rodovia SP-308 e implantação/adequação de 8 dispositivos. As Obras de Arte Especiais (OAE's) dos quilômetros 103, 107 e 112 estão em fase de acabamentos e o custo incorrido até dezembro de 2020 foi de **R\$ 14,176 milhões**.




Recapamentos da SP-101, SP-209, SP-300 e SP-308

Segundo ciclo de intervenção da conservação especial de pavimento das rodovias SP-101, SP-209, SP-300 e SP-308. O custo incorrido até março de 2021 para essas quatro obras foi de **R\$ 74,175 milhões**.



Contorno de Maristela

Construção do Contorno de Maristela (total de 3,2 quilômetros) na SP-300, em Laranjal Paulista. A contratação foi dividida em duas partes: a primeira parte, relacionadas ao tronco e a segunda parte, relacionada à OAE. As obras já foram iniciadas e o custo incorrido até março de 2021 foi de **R\$ 4,266 milhões**.



Responsabilidade Socioambiental

Café na Passarela



Esta ação tem como objetivo principal de reduzir o número de acidentes com pedestres nas rodovias, ela é realizada nos pontos com maior fluxo de pedestres com o convite para um café da manhã acompanhado de material educativo e orientações pelos funcionários da concessionária afim de incentivar e conscientizar os usuários sobre a importância do uso das passarelas e os riscos envolvidos em travessias imprudentes.

Seleção na Estrada




Esta ação tem como objetivo acompanhar e orientar motoristas ou pedestres circulantes das áreas lindeiras às rodovias concessionadas sobre a saúde, visando reduzir o índice de acidentes causados por mal súbito no “volante” e disponibilizar orientação médica. Nesta ação afere-se a pressão arterial e o índice glicêmico dos usuários participantes.

Ação “Cavalo de aço – Abrace a vida motociclista”




Esta ação tem como objetivo abordar os motociclistas para conscientizá-los sobre os cuidados no trânsito, ressaltando sobre a importância do uso dos equipamentos de segurança. A concessionária disponibiliza gratuitamente uma inspeção nos itens de segurança das motocicletas e faz a distribuição de equipamentos como: antenas anti cerol e kit de adesivos refletivos para capacete.




Balanço Patrimonial

Ativo (em R\$ mil)	2021	2020
Circulante		
Caixa e equivalentes de caixa (Nota 4)	64.323	50.636
Contas a receber (Nota 6)	15.589	21.126
Despesas Antecipadas	641	988
Impostos a recuperar (Nota 7)	385	346
Outros ativos	7.340	2.220
	88.278	75.316
Não circulante		
Aplicações financeiras vinculadas (Nota 5)	61.463	61.725
Imposto de renda e contribuição social diferidos (Nota 8)	360.528	323.296
Despesas antecipadas	-	-
Depósitos judiciais (Nota 13.a)	39.144	38.709
Outros ativos	1.799	1.799
Imobilizado (Nota 9)	7.263	7.478
Intangível (Nota 10)	1.309.541	1.312.546
	1.779.738	1.745.553
Total do ativo	1.868.016	1.820.869




Balço Patrimonial

Passivo (em R\$ mil)	2021	2020
Circulante		
Fornecedores e prestadores de serviços (Nota 11)	19.050	16.401
Debêntures (Nota 14)	1.696.582	1.624.541
Credor pela concessão	377	342
Obrigações tributárias	2.831	2.852
Obrigações trabalhistas	3.751	3.349
Provisões (Nota 13)	151.235	162.509
Outros passivos	945	1.659
	1.874.771	1.811.653
Não circulante		
Debêntures (Nota 14)	-	-
Provisões (Nota 13)	260.986	207.344
Mútuos a pagar a partes relacionadas (Nota 12.b)	144.042	141.292
Outros passivos	1.046	1.102
	406.074	349.738
Total do passivo	2.280.845	2.161.391
Patrimônio líquido (Passivo a Descoberto) - (Nota 15)		
Capital social	303.578	303.578
Prejuízos acumulados	(716.407)	(644.099)
Total do patrimônio líquido (passivo a descoberto)	(412.829)	(340.522)
Total do passivo e patrimônio líquido (passivo a descoberto)	1.868.016	1.820.869




Demonstrações dos Resultados

Demonstração dos Resultados (em R\$ mil)	2021	2020
Receita operacional líquida (Nota 16)	65.111	60.648
Custos dos serviços prestados (Nota 17)	(54.610)	(39.712)
Lucro bruto	10.501	20.936
Despesas e receitas operacionais:		
Gerais e administrativas (Nota 17)	(3.566)	(3.276)
Outras receitas (despesas) operacionais, líquidas (Nota 17(i))	(41.378)	(11.861)-
	(44.944)	(15.137)
Lucro operacional	(34.443)	5.799
Despesas financeiras (Nota 18)	(77.690)	(52.166)
Receitas financeiras (Nota 18)	2.593	1.009
Despesas financeiras, líquidas	(75.097)	(51.157)
Prejuízo antes do imposto de renda e da contribuição social	(109.540)	(45.358)
Imposto de renda e contribuição social diferidos (Nota 8)	37.232	15.380
Prejuízo do período	(72.308)	(29.978)
Prejuízo básico e diluído por ação - em R\$ (Nota 20)	(0,00238)	(0,00099)



Fluxo de Caixa

Demonstração do Fluxo de Caixa (em R\$ mil)	2021	2020
Fluxos de caixa das atividades operacionais		
Prejuízo do período	(72.308)	(29.978)
Imposto de renda e contribuição social diferidos	(37.232)	(15.380)
Depreciação e amortização	12.537	11.561
Rendimentos de aplicações financeiras	(312)	(602)
Perda na baixa de bens do ativo intangível e imobilizado		14
Juros e variações monetárias sobre financiamentos e debêntures	71.553	46.220
Juros sobre mútuos com partes relacionadas	2.751	3.170
Provisões para demandas judiciais	46.070	11.861
Provisões para manutenção em rodovias	12.201	1.941
Ajuste a valor presente sobre provisão para manutenção em rodovias	(1.359)	704
Variação monetária sobre provisão para investimentos	156	39
Provisão (reversão) para crédito de liquidação duvidosa	62	(28)
	34.120	29.522
Variação nas contas de ativo		
Contas a receber	5.475	7.272
Despesas antecipadas	346	298
Tributos a recuperar	(39)	(44)
Depósitos judiciais	(434)	(4.034)
Outros ativos	(5.120)	329
Variação nas contas de passivo		
Fornecedores e prestadores de serviços	2.649	1.866
Credor pela concessão - ônus variável	35	(44)
Obrigações tributárias	(21)	(569)
Obrigações trabalhistas	402	51
Provisão para manutenção — pagamento	(14.699)	(1.666)
Outros passivos	(772)	(43)
Caixa líquido gerado pelas atividades operacionais	21.942	32.938
Fluxos de caixa das atividades de investimento		
Aplicações financeiras	-	-
Resgate de aplicações financeiras	574	679
Investimentos no ativo imobilizado	(44)	(18)
Investimentos no ativo intangível	(8.785)	(9.080)
Caixa líquido aplicado nas (gerado pelas) atividades de investimento	(8.255)	(8.419)
Fluxos de caixa das atividades de financiamento		
Amortização de principal sobre debêntures	-	-
Pagamento de prêmio sobre financiamentos e debêntures	-	-
Caixa líquido aplicado nas atividades de financiamento	-	-
Aumento (Redução) de caixa e equivalentes de caixa	13.687	24.519
Caixa e equivalentes de caixa no início do período	50.636	4.846
Caixa e equivalentes de caixa no fim do período	64.323	29.365



Relacionamento com o Auditor

No primeiro trimestre de 2021, a Concessionária contratou a PricewaterhouseCoopers Auditores Independentes (“PwC”) para a realização de outros trabalhos relacionados a compliance, mas que não afetaram a independência e objetividade da PwC para revisar as informações trimestrais (ITRs) relativas ao primeiro trimestre de 2021.

Ao contratar outros serviços de seus auditores externos, a política de atuação da Companhia se fundamenta nos princípios que preservem a independência do auditor e consistem em: (a) o auditor não deve auditar seu próprio trabalho, (b) o auditor não deve exercer funções gerenciais na Companhia e (c) o auditor não deve promover os interesses da Companhia.

Anexo 7 1 7 - ITR COMPLEMENTO 070821 pdf
Código do documento 3e8faedf-d78a-4e25-be92-d4e3616ccb1f



Assinaturas

-  Tiago de Brito Ribeiro Alves Caseiro
Tiago.Caseiro@mota-engil.com
Assinou
-  José Pedro Ferreira de Sampaio Morais
Jose.P.Morais@mota-engil.pt
Assinou
-  Paulo Souza Queiroz Figueiredo
pfigueiredo@geribainvest.com
Assinou
-  Marko Jovovic
mjovovic@geribainvest.com
Assinou
-  Alexandre Tujisoki
alextuji@uol.com.br
Assinou
-  José Renato Ricciardi
656jrr@gmail.com
Assinou
-  Emerson Luiz Bittar
emerson.bittar@rodoviasdotiete.com.br
Assinou
-  Nuno Filipe Nogueira Alves Coelho
nuno.coelho@rodoviasdotiete.com.br
Assinou
-  Marcela Lopes do Nascimento
MarcelaNascimento@felsberg.com.br
Assinou como testemunha
-  NATASHA MONTEIRO DA SILVA
NatashaSilva@felsberg.com.br
Assinou como testemunha



Paulo Souza Queiroz Figueiredo

Marko Jovovic

Alexandre Tujisoki

José Renato Ricciardi

Nuno Filipe Nogueira Alves Coelho



NATASHA MONTEIRO DA SILVA

Eventos do documento

07 Aug 2021, 12:33:33

Documento número 3e8faedf-d78a-4e25-be92-d4e3616ccb1f **criado** por THOMAS BENES FELSBURG (Conta b7c09eb0-8aa1-4509-a825-ab4b325fad68). Email :suporte@felsberg.com.br. - DATE_ATOM:

2021-08-07T12:33:33-03:00

07 Aug 2021, 12:37:47

Lista de assinatura **iniciada** por THOMAS BENES FELSBURG (Conta b7c09eb0-8aa1-4509-a825-ab4b325fad68).
Email: suporte@felsberg.com.br. - DATE_ATOM: 2021-08-07T12:37:47-03:00

07 Aug 2021, 12:40:48

NATASHA MONTEIRO DA SILVA **Assinou como testemunha** - Email: NatashaSilva@felsberg.com.br - IP: 186.204.102.93 (bacc665d.virtua.com.br porta: 6478) - [Geolocalização: -23.5626944 -46.6611828](#) - Documento de identificação informado: 457.871.758-59 - DATE_ATOM: 2021-08-07T12:40:48-03:00

07 Aug 2021, 12:53:06

NUNO FILIPE NOGUEIRA ALVES COELHO **Assinou** - Email: nuno.coelho@rodoviasdotiete.com.br - IP: 187.37.218.170 (bb25daaa.virtua.com.br porta: 18534) - [Geolocalização: -23.591135599999998 -46.6838962](#) - Documento de identificação informado: 238.247.748-28 - DATE_ATOM: 2021-08-07T12:53:06-03:00

07 Aug 2021, 12:56:30

MARCELA LOPES DO NASCIMENTO **Assinou como testemunha** (Conta 18f036cd-59b2-45ac-b0c1-5db51a519cf1) - Email: MarcelaNascimento@felsberg.com.br - IP: 187.37.64.206 (bb2540ce.virtua.com.br porta: 49536) - [Geolocalização: -23.6592856659683 -46.666684338132](#) - Documento de identificação informado: 338.867.228-80 - DATE_ATOM: 2021-08-07T12:56:30-03:00

07 Aug 2021, 13:34:14

JOSÉ PEDRO FERREIRA DE SAMPAIO MORAIS **Assinou** - Email: Jose.P.Morais@mota-engil.pt - IP: 149.90.248.199 (199.248.90.149.rev.vodafone.pt porta: 11180) - Documento de identificação informado: Estrangeiro - DATE_ATOM: 2021-08-07T13:34:14-03:00

07 Aug 2021, 13:38:04

TIAGO DE BRITO RIBEIRO ALVES CASEIRO **Assinou** - Email: Tiago.Caseiro@mota-engil.com - IP: 189.216.207.159 (customer-189-216-207-159.cablevision.net.mx porta: 55904) - [Geolocalização: 19.4418 -99.2003](#) - Documento de identificação informado: 233.573.418-08 - DATE_ATOM: 2021-08-07T13:38:04-03:00

07 Aug 2021, 14:20:43

MARKO JOVOVIC **Assinou** - Email: mjovovic@geribainvest.com - IP: 170.79.12.246 (246.12.79.170.itt.net.br porta: 35222) - Documento de identificação informado: 231.972.368-40 - DATE_ATOM: 2021-08-07T14:20:43-03:00

07 Aug 2021, 14:21:59

PAULO SOUZA QUEIROZ FIGUEIREDO **Assinou** - Email: pfigueiredo@geribainvest.com - IP: 170.79.12.246 (246.12.79.170.itt.net.br porta: 38896) - Documento de identificação informado: 353.001.308-00 - DATE_ATOM: 2021-08-07T14:21:59-03:00

07 Aug 2021, 16:23:42

EMERSON LUIZ BITTAR **Assinou** - Email: emerson.bittar@rodoviasdotiete.com.br - IP: 189.102.6.128 (bd660680.virtua.com.br porta: 64322) - [Geolocalização: -23.5515 -46.6343](#) - Documento de identificação informado: 462.867.219-91 - DATE_ATOM: 2021-08-07T16:23:42-03:00

07 Aug 2021, 22:40:27

THOMAS BENES FELSBURG (Conta b7c09eb0-8aa1-4509-a825-ab4b325fad68). Email: suporte@felsberg.com.br.
ALTEROU o signatário **alexandre.tujisoki@abconcessoes.com.br** para **alextuji@uol.com.br** - DATE_ATOM:
2021-08-07T22:40:27-03:00

07 Aug 2021, 22:42:14

THOMAS BENES FELSBURG (Conta b7c09eb0-8aa1-4509-a825-ab4b325fad68). Email: suporte@felsberg.com.br.
ALTEROU o signatário **jrricciardi@abconcessoes.com.br** para **656jrr@gmail.com** - DATE_ATOM:
2021-08-07T22:42:14-03:00

07 Aug 2021, 22:57:17

ALEXANDRE TUJISOKI **Assinou** - Email: alextuji@uol.com.br - IP: 200.229.91.147 (200-229-91-147.netturbo.com.br
porta: 42652) - **Geolocalização: -23.0564976 -47.0680438** - Documento de identificação informado:
051.364.688-40 - DATE_ATOM: 2021-08-07T22:57:17-03:00

08 Aug 2021, 01:24:21

JOSÉ RENATO RICCIARDI **Assinou** - Email: 656jrr@gmail.com - IP: 177.62.117.167
(177-62-117-167.dsl.telesp.net.br porta: 21016) - Documento de identificação informado: 036.616.398-11 -
Assinado com EMBED - Token validado por **email** - DATE_ATOM: 2021-08-08T01:24:21-03:00

Hash do documento original

(SHA256):9d04cdc5c14c6851952dfc8b2e0696b5064978e562f92faf673ceab399944014
(SHA512):2e00f103226ed56f741adc045d2eeace361c585592a28a3b5f7ad4365ab171d3eff02c7b3b60eb4640581680ca56f77d1ff822e91b06bd0dc0b3f445fe46518b

Esse log pertence **única e exclusivamente** aos documentos de HASH acima

Esse documento está assinado e certificado pela D4Sign